

VƯỢT ĐỈNH THỜI ĐẠI

DIỄN BIẾN THỊ TRƯỜNG

- **Thị trường chứng khoán Mỹ** tăng nhẹ sau khi các thông tin về đàm phán thuế quan cho kết quả tích cực.
- **VN-Index** tăng 26,29 điểm (+1,72%) đạt 1.557,42 điểm với thanh khoản đạt 46.715,2 tỷ đồng. Thị trường hôm nay tăng điểm mạnh với khối lượng kỷ lục vượt đỉnh lịch sử thuyết phục. Nhóm Midcap tiếp tục là tâm điểm với mức tăng trung bình 3,5%.
- **Nhóm cổ phiếu VN30** tăng 26,30 điểm đạt 1.695,63 điểm với sắc xanh chiếm đa số khi có 26 mã tăng điểm, 1 mã không đổi và 3 mã giảm điểm. Trong đó, VPB (+4,4%), VHM (+2,0%) là các mã ảnh hưởng tích cực tới điểm số thị trường. Ở chiều ngược lại, VRE (-0,5%), PLX (-0,7%) là các mã ảnh hưởng tiêu cực tới điểm số thị trường.
- **Nhóm Midcap – Smallcap** cùng tăng điểm với Midcap tăng 80,84 điểm (+3,49%) và Smallcap tăng điểm 32,47 (+2,07%).
- **HNX-Index** tăng 9,23 (+3,63%) điểm đạt 263,79 điểm với thanh khoản đạt 4.038,2 tỷ.
- **UPCom** tăng 1,17 (+1,11 %) điểm đạt 106,94 điểm với tổng giá trị giao dịch ở mức 1.419,6 tỷ.

NHẬN ĐỊNH EVS

- **Về thị trường chung** chỉ số tăng điểm và đã vượt đỉnh lịch sử với khối lượng kỷ lục.
- **Về kỹ thuật** đường giá tiếp tục tạo đỉnh mới, chỉ báo kỹ thuật trên khung ngày như RSI hay MACD đều tích cực.
- **Về hành động** NĐT tiếp tục nắm giữ cổ phiếu và quan sát vận động thị trường, và có thể canh giải ngân thêm cổ phiếu trong các nhịp rung lắc của thị trường khi mà chưa có tỷ trọng cổ phiếu cao.

THỊ TRƯỜNG THẾ GIỚI

| Chỉ số | Điểm | Thay đổi | %Chg |
|-----------|-----------|----------|--------|
| Dow Jones | 44.693,91 | -316,38 | -0,70% |
| NASDAQ | 21.057,96 | 37,94 | 0,18% |
| S&P500 | 6.363,35 | 4,44 | 0,07% |
| DAX | 24.295,93 | 55,11 | 0,23% |
| Hang Seng | 25.388,35 | -278,83 | -1,09% |

THỊ TRƯỜNG HÀNG HÓA

| Chỉ số | Giá (USD) | Thay đổi | %Chg |
|---------------|-----------|----------|--------|
| Giá vàng | 3.370,80 | -23,30 | -0,69% |
| Giá dầu Brent | 69,33 | 0,82 | 1,20% |
| Giá dầu WTI | 66,20 | 0,95 | 1,46% |

THỊ TRƯỜNG VIỆT NAM

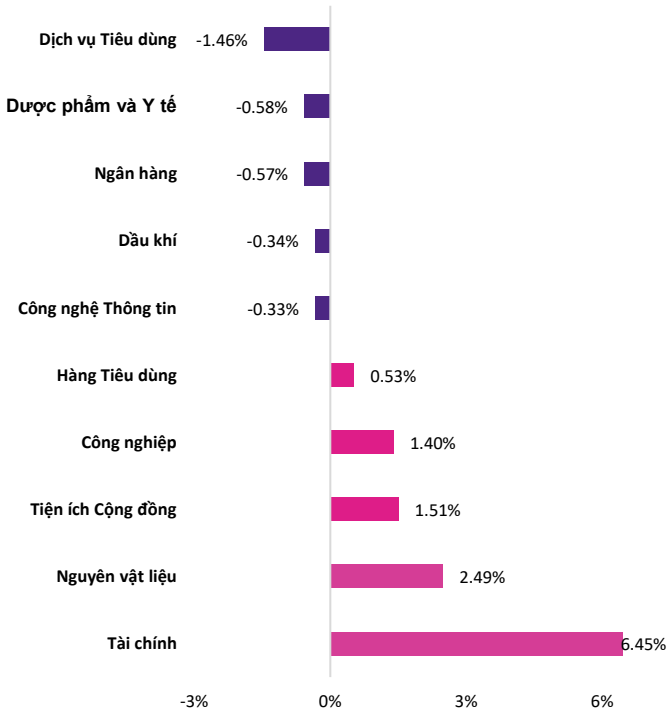
| Chỉ số | Giá trị | Thay đổi | %Chg |
|------------------|----------|----------|--------|
| VN-Index | | | |
| Đóng cửa [điểm] | 1.521,02 | 10,11 | 0,66% |
| KLGD [triệu CP] | 1.454,8 | -19,37 | -1,36% |
| GTGD [tỷ VND] | 37.405,9 | 509,4 | 1,44% |
| HNX-Index | | | |
| Đóng cửa [điểm] | 254,56 | 3,89 | 1,55% |
| GTGD [tỷ VND] | 3.232,3 | 664,8 | 25,94% |
| UPCoM | | | |
| Đóng cửa [điểm] | 105,77 | 0,61 | 0,58% |
| GTGD [tỷ VND] | 1.159,1 | 204,8 | 21,46% |

NGÀNH CÓ GTGD LỚN

| Ngành | Điểm | Thay đổi | %Chg |
|--------------|--------|----------|-------|
| Chứng khoán | 758,85 | 30,96 | 4,25% |
| Chứng khoán | 621,41 | 3,48 | 0,56% |
| Bất động sản | 506,61 | 2,34 | 0,46% |
| Thực phẩm | 364,39 | 3,19 | 0,88% |

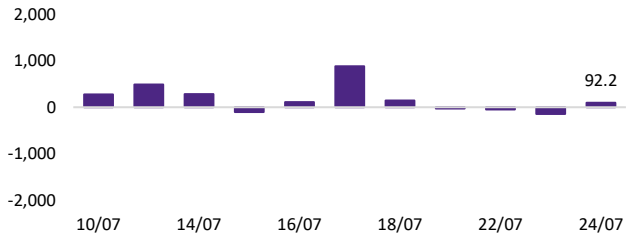
Thị trường vượt vùng đỉnh thời đại thuyết phục

Diễn biến ngành tuần trước



Nguồn: EVS & Fiiipro

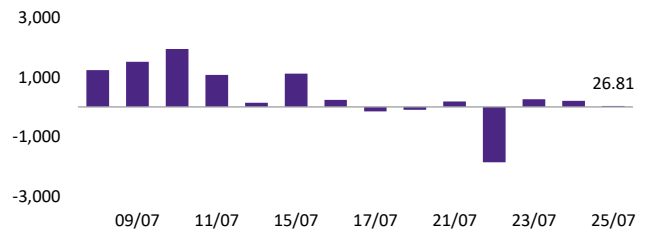
Tự doanh mua ròng nhẹ



Nguồn: EVS & Fiiipro

Khối tự doanh hôm nay quay đầu bán ròng và chủ yếu mua vào FPT, FRT, DGC.

Nước ngoài bán ròng nhẹ



Nguồn: EVS & Fiiipro

Khối ngoại mua ròng trên toàn thị trường, tập trung mua tập trung vào HPG, FPT, MSN.

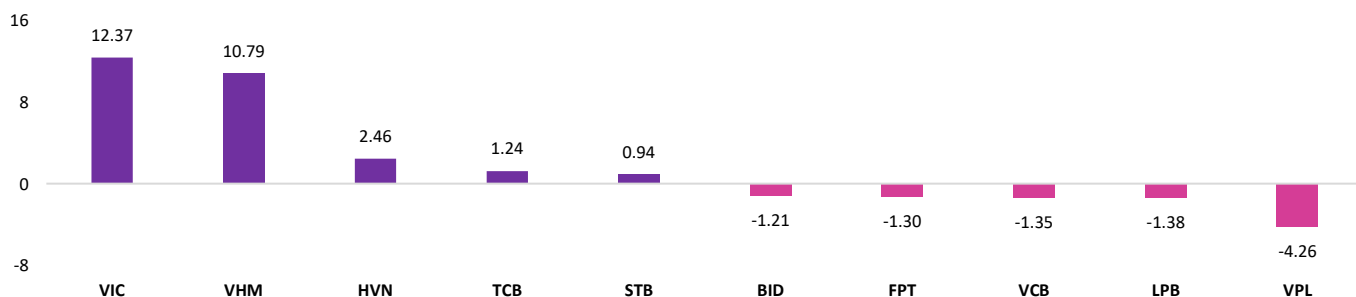
Top NĐTNN mua ròng

| Mã | Đóng cửa | GT ròng (tỷ VND) |
|-----|----------|------------------|
| APG | 12.600 | 413,15 |
| VND | 17.450 | 208,59 |
| SHB | 13.900 | 158,75 |
| NLG | 38.250 | 69,36 |
| VNM | 55.500 | 60,51 |

Top NĐTNN bán ròng

| Mã | Đóng cửa | GT ròng (tỷ VND) |
|-----|----------|------------------|
| FPT | 117.400 | -104,23 |
| VRE | 26.500 | -83,00 |
| STB | 41.600 | -64,88 |
| KDH | 30.500 | -60,87 |
| CII | 15.600 | -54,82 |

Top cổ phiếu ảnh hưởng của tuần trước



Nguồn: EVS & Fiiipro

DANH MỤC CỔ PHIẾU KHUYẾN NGHỊ

| Mã CP | Ngành | Thời điểm khuyến nghị | Thời điểm mua | Giá mua vào | Target | Vùng cắt lỗ | Thời điểm bán | Giá bán ra | Lợi nhuận |
|-------|--------------|-----------------------|---------------|-------------|---------|-------------|---------------|------------|-----------|
| VHC | Thủy sản | 25/08/2024 | 26/08/2024 | 74.000 | 82.000 | 69.500 | 16/09/2024 | 69.500 | -6% |
| BMP | Nhựa | 18/08/2024 | Không khớp | 100.000 | 110.000 | 96.000 | 24/09/2024 | 124.500 | 25% |
| NTL | Bất động sản | 09/09/2024 | 10/09/2024 | 21.500 | 24.000 | 20.500 | 25/09/2024 | 21.900 | 2% |
| FTS | Chứng khoán | 15/09/2024 | 16/09/2024 | 43.500 | 48.500 | 40.000 | 26/09/2024 | 45.300 | 4% |
| PVP | Vận tải | 01/09/2024 | 04/09/2024 | 17.200 | 19.500 | 16.000 | 04/10/2024 | 16.000 | -8% |
| GMD | Cảng biển | 21/07/2024 | 22/07/2024 | 78.200 | 87.000 | 72.000 | 18/10/2024 | 72.000 | -8% |
| HCM | Chứng khoán | 06/10/2024 | 17/10/2024 | 30.000 | 32.000 | 29.000 | 23/10/2024 | 29.000 | -3% |
| LPB | Ngân Hàng | 22/09/2024 | Không khớp | 31.000 | 34.000 | 29.000 | 04/11/2024 | 32.350 | 4% |
| OCB | Ngân Hàng | 29/09/2024 | 02/10/2024 | 11.900 | 13.000 | 11.000 | 04/11/2024 | 11.000 | -8% |
| PET | Bán Lẻ | 13/10/2024 | 15/10/2024 | 27.000 | 29.500 | 25.500 | 15/11/2024 | 25.500 | -6% |
| BVS | Chứng Khoán | 10/11/2024 | 11/11/2024 | 41.300 | 45.000 | 38.000 | 15/11/2024 | 38.000 | -8% |
| HDG | Bất Động Sản | 03/11/2024 | 18/11/2024 | 27.000 | 29.500 | 25.500 | 26/11/2024 | 28.550 | 6% |
| VGI | Viễn thông | 27/10/2024 | Không khớp | 64.000 | 70.500 | 61.000 | 05/12/2024 | 88.200 | 38% |
| TTA | Điện lực | 09/12/2024 | Không khớp | 11.600 | 12.600 | 10.500 | 18/12/2024 | 13.100 | 13% |
| PVP | Vận tải | 15/12/2024 | 16/12/2024 | 16.800 | 18.500 | 16.000 | 24/12/2024 | 17.700 | 5% |
| BFC | Hóa chất | 24/11/2024 | 27/11/2024 | 39.000 | 42.000 | 36.000 | 25/12/2024 | 40.500 | 4% |
| TV2 | Điện lực | 29/12/2024 | 30/12/2024 | 34.350 | 37.000 | 32.000 | 07/01/2025 | 32.000 | -7% |
| NAB | Ngân Hàng | 20/10/2024 | 21/10/2024 | 16.000 | 17.700 | 15.000 | 17/01/2025 | 16.400 | 3% |
| FOX | Viễn Thông | 19/01/2025 | 20/01/2025 | 99.000 | 107.000 | 93.000 | 22/01/2025 | 109.000 | 10% |
| PNJ | Bán lẻ | 05/01/2025 | 07/01/2025 | 96.000 | 106.000 | 93.000 | 04/02/2025 | 98.200 | 2% |
| VIP | Vận tải | 22/12/2024 | 26/12/2024 | 14.600 | 16.000 | 13.500 | 07/02/2025 | 14.800 | 1% |
| REE | Điện lực | 01/12/2024 | 02/12/2024 | 67.000 | 72.000 | 62.000 | 11/02/2025 | 67.500 | 1% |
| TIP | Bất động sản | 16/02/2025 | Không khớp | 21.700 | 24.000 | 21.000 | 25/02/2025 | 22.300 | 3% |
| VGC | Bất động sản | 12/01/2025 | 13/01/2025 | 47.500 | 52.000 | 44.000 | 05/03/2025 | 51.000 | 7% |
| BID | Ngân hàng | 09/03/2025 | 11/03/2025 | 40.950 | 45.000 | 40.000 | 18/03/2025 | 40.000 | -2% |
| VLB | Tài nguyên | 09/02/2025 | 10/02/2025 | 43.500 | 47.000 | 41.000 | 19/03/2025 | 43.400 | -0% |
| CAP | Thực phẩm | 16/03/2025 | 17/03/2025 | 48.500 | 53.000 | 45.000 | 28/03/2025 | 45.000 | -7% |
| BAF | Thực phẩm | 17/11/2024 | 18/11/2024 | 23.300 | 25.500 | 21.500 | 31/03/2025 | 32.000 | 37% |
| BAF | Thực phẩm | 02/02/2025 | 03/02/2025 | 27.500 | 30.000 | 26.000 | 31/03/2025 | 32.000 | 16% |

DANH MỤC CỔ PHIẾU KHUYẾN NGHỊ

| Mã CP | Ngành | Thời điểm khuyến nghị | Thời điểm mua | Giá mua vào | Target | Vùng cắt lỗ | Thời điểm bán | Giá bán ra | Lợi nhuận |
|-------|--------------|-----------------------|---------------|-------------|---------|-------------|---------------|------------|-----------|
| BCM | Bất động sản | 23/02/2025 | 24/02/2025 | 74.500 | 82.000 | 70.400 | 04/04/2025 | 70.400 | -6% |
| VIX | Chứng khoán | 02/03/2025 | 03/03/2025 | 11.400 | 13.000 | 10.700 | 04/04/2025 | 12.000 | 5% |
| IMP | Dược phẩm | 23/03/2025 | 24/03/2025 | 51.500 | 57.000 | 49.000 | 04/04/2025 | 49.000 | -5% |
| DPG | Bất động sản | 30/03/2025 | 31/03/2025 | 52.000 | 57.000 | 49.500 | 04/04/2025 | 49.500 | -5% |
| VCG | Xây dựng | 06/04/2025 | 08/04/2025 | 19.500 | 21.400 | 18.000 | 28/04/2025 | 21.400 | 10% |
| DXG | Bất động sản | 04/05/2025 | Không khớp | 14.900 | 16.300 | 14.300 | 16/05/2025 | 16.300 | 9% |
| VTP | Vận tải | 18/05/2025 | 19/05/2025 | 118.000 | 130.000 | 110.000 | 22/05/2025 | 110.000 | -7% |
| MBB | Ngân hàng | 13/04/2025 | 15/04/2025 | 23.000 | 24.500 | 22.000 | 22/05/2025 | 24.650 | 7% |
| GMD | Cảng biển | 20/04/2025 | 21/04/2025 | 47.500 | 52.000 | 45.000 | 22/05/2025 | 53.100 | 12% |
| FPT | Công nghệ | 11/05/2025 | Không khớp | 114.000 | 125.000 | 108.000 | 22/05/2025 | 116.800 | 3% |
| CEO | Bất động sản | 02/06/2025 | Không khớp | 16.000 | 18.000 | 14.500 | N/a | 18.400 | 15% |
| TCB | Ngân hàng | 08/06/2025 | Không khớp | 29.600 | 32.900 | 26.500 | N/a | 33.800 | 14% |
| DGW | Bán lẻ | 15/06/2025 | Không khớp | 38.700 | 43.300 | 35.500 | N/a | 44.500 | 13% |
| HDG | Bất động sản | 22/05/2025 | 23/05/2025 | 25.500 | 30.000 | 23.000 | N/a | N/a | N/a |

DANH MỤC CỔ PHIẾU ĐANG THEO DÕI

| Mã CP | Ngành | Thời điểm khuyến nghị | Thời điểm mua | Giá mua vào | Target | Vùng cắt lỗ | Thị giá | Lợi nhuận |
|-------|--------------|-----------------------|---------------|-------------|--------|-------------|---------|-----------|
| BAF | Thực phẩm | 27/04/2025 | 29/04/2025 | 33.800 | 37.000 | 31.300 | 36.300 | 8% |
| CII | Xây dựng | 25/05/2025 | 26/05/2025 | 14.800 | 17.000 | 14.000 | 15.550 | 5% |
| HDG | Bất động sản | 22/06/2025 | 23/06/2025 | 25.500 | 30.000 | 23.000 | 26.200 | 3% |

KHUYẾN CÁO

Các thông tin trong báo cáo được xem là đáng tin cậy và dựa trên các nguồn thông tin đã công bố ra công chúng được xem là đáng tin cậy. Tuy nhiên, ngoài những thông tin về chính Công ty Cổ phần Chứng khoán EVS (“EVS”), EVS không chịu trách nhiệm về độ chính xác của những thông tin trong báo cáo này. Ý kiến, dự báo và ước tính chỉ thể hiện quan điểm của người viết tại thời điểm phát hành, không được xem là quan điểm của EVS và có thể thay đổi mà không cần thông báo, EVS không có nghĩa vụ phải cập nhật, sửa đổi báo cáo này dưới mọi hình thức cũng như thông báo với người đọc trong trường hợp các quan điểm, dự báo và ước tính trong báo cáo này thay đổi hoặc trở nên không chính xác. Thông tin trong báo cáo này được thu thập từ nhiều nguồn khác nhau và chúng tôi không đảm bảo về độ chính xác của thông tin. Báo cáo này chỉ nhằm mục đích cung cấp thông tin cho các tổ chức đầu tư cũng như các nhà đầu tư cá nhân của EVS và không mang tính chất khuyến nghị mua hay bán bất cứ chứng khoán hay công cụ tài chính có liên quan nào. Không ai được phép sao chép, tái sản xuất, phát hành cũng như tái phân phối bất kỳ nội dung nào của báo cáo vì bất kỳ mục đích nào nếu không có sự chấp thuận bằng văn bản của EVS. Khi sử dụng các nội dung đã được EVS chấp thuận, xin vui lòng ghi rõ nguồn khi trích dẫn.

THÔNG TIN LIÊN LẠC

CÔNG TY CỔ PHẦN CHỨNG KHOÁN EVS - Website: www.eves.com.vn

Trụ sở chính:

Tầng 3, 6, 9 Số 2A Phố Đại Cồ Việt, Phường Hai Bà Trưng, TP. Hà Nội

Điện thoại: 0243 772 6699 - Fax: 0243 772 6763

Chi nhánh Sài Gòn:

Tầng 4, Tòa nhà Bitexco Nam Long Office Building, Số 63A Đường Võ Văn Tần, Phường Xuân Hòa, Thành phố Hồ Chí Minh

Điện thoại : 028 62906296

Fax: 028 62906399

Chi nhánh Nguyễn Trãi:

Tầng 2, Tòa nhà VNT Tower, Số 19 Đường Nguyễn Trãi, Phường Khương Đình, Thành phố Hà Nội

Điện thoại: 0243 936 6866

Fax: 0243 936 6586

PHÒNG PHÂN TÍCH VÀ TƯ VẤN ĐẦU TƯ**Phạm Văn Tuấn**

Trưởng phòng Phân tích và Tư vấn Đầu tư

tuanpv1@eves.com.vn

Vũ Mai Anh

Chuyên viên cao cấp

anhvm@eves.com.vn

Đình Quốc Khánh

Chuyên viên

khanhdq@eves.com.vn

Nguyễn Tùng Dương

Chuyên viên

duongnt@eves.com.vn

Mở tài khoản EVS tại:



Theo dõi chúng tôi tại:

