

DIỄN BIẾN GIẢNG CO

DIỄN BIẾN THỊ TRƯỜNG

- **Thị trường chứng khoán Mỹ** tiếp tục phá đỉnh trước thềm công bố các dữ liệu kinh tế quan trọng của tháng 11.
- **VN-Index** giảm 1,38 điểm xuống 1.249,83 điểm với thanh khoản đạt 15.618,6 tỷ đồng. Phiên nay thị trường điều chỉnh xuyên suốt phiên sáng nhưng áp lực bán không lớn khiến chỉ số chủ yếu dao động quanh mốc tham chiếu. Các nhóm ngành cũng tăng giảm đan xen với biên độ hẹp, ngoại trừ đà tăng riêng lẻ của một số nhóm vốn hóa vừa và nhỏ với tiêu biểu là nhóm Bảo Hiểm (+3,63%) và Y Tế (+1,97%).
- **Nhóm cổ phiếu VN30** tăng 0,35 điểm lên 1.309,18 điểm nhưng sắc đỏ lại chiếm ưu thế khi có 15 mã giảm điểm, 4 mã không đổi và 11 mã tăng điểm. Trong đó, đóng góp tích cực nhất tới điểm số thị trường xuất phát từ FPT (+1,97%) và BVH (+6,33%). Ở chiều ngược lại, VCB (-1,27%) và BID (-0,97%) là các cổ phiếu ảnh hưởng không tốt đến chỉ số chung.
- **Nhóm Midcap – Smallcap** diễn biến trái chiều khi Midcap tăng 1,28 điểm, tương đương mức tăng 0,07%. Đối lập lại, nhóm Smallcap giảm nhẹ 1,52 điểm, tương đương 0,11% so với phiên qua.
- **HNX-Index** giảm 0,03 điểm xuống 225,29 điểm với thanh khoản đạt 911 tỷ.
- **UPCom** giữ nguyên mốc 92,44 điểm với tổng giá trị giao dịch ở mức 625 tỷ.

NHẬN ĐỊNH EVS

- **Về thị trường chung** áp lực rung lắc bắt đầu xuất hiện khi chỉ số tiến về vùng 1.250 – 1.260 điểm. Tuy nhiên, các nhóm ngành không bị bán tháo mạnh và chủ yếu giao dịch quanh ngưỡng tham chiếu.
- **Về kỹ thuật** các chỉ báo trên khung 1 giờ như MACD và RSI vẫn đang tiếp tục phát đi tín hiệu phân kỳ âm và hướng xuống mạnh mẽ.
- **Về hành động NĐT** tiếp tục quan sát vận động thị trường trong biên độ 1.240 – 1.260 điểm. Chờ đợi các nhịp tích lũy trở lại của VN-Index và canh giải ngân mua mới khi chỉ số có các nhịp điều chỉnh ngắn trong phiên.

THỊ TRƯỜNG THẾ GIỚI

Chỉ số	Điểm	Thay đổi	%Chg
Dow Jones	44.910,65	188,59	0,42%
S&P 500	6.032,38	33,64	0,56%
DAX	19.626,45	200,72	1,03%
NASDAQ	19.218,17	157,69	0,83%
Hang Seng	19.423,61	56,65	0,29%

THỊ TRƯỜNG HÀNG HÓA

Chỉ số	Giá (USD)	Thay đổi	%Chg
Giá vàng	2.657,00	17,30	0,66%
Giá dầu Brent	72,29	0,17	0,24%
Giá dầu WTI	68,34	0,04	0,06%

THỊ TRƯỜNG NGOẠI TỆ

Chỉ số	Giá	Thay đổi	%Chg
USD/VND	25.343	-15	-0,06%
USD/JPY	149,71	-1,80	-1,19%
EUR/USD	1,0574	0,0022	0,21%

THỊ TRƯỜNG VIỆT NAM

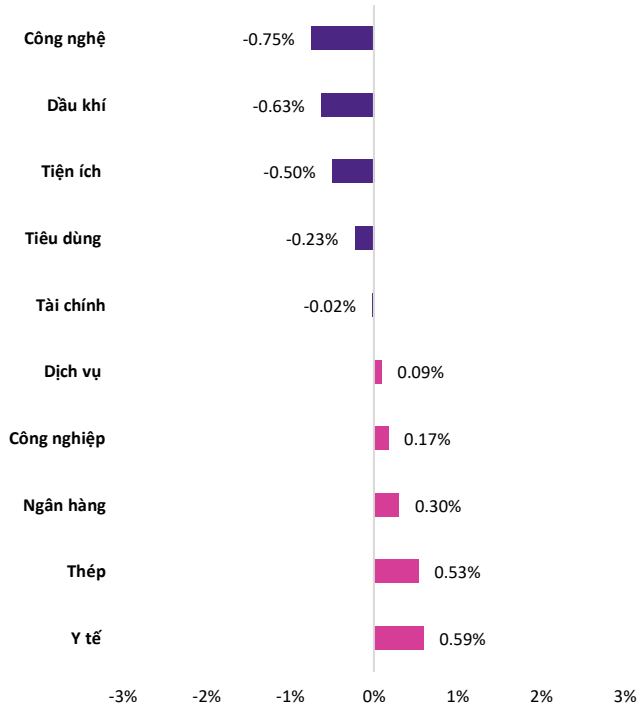
Chỉ số	Giá trị	Thay đổi	%Chg
VN-Index			
Đóng cửa [điểm]	1.251,21	0,75	0,06%
KLGD [triệu CP]	461,25	-9,50	-2,02%
GTGD [tỷ VND]	11.927,5	-1.529,8	-11,37%
HNX-Index			
Đóng cửa [điểm]	225,32	0,68	0,30%
KLGD [triệu CP]	38,43	-13,45	-25,93%
UPCoM			
Đóng cửa [điểm]	92,44	-0,30	-0,32%
KLGD [triệu CP]	47,31	12,42	35,60%
GTGD [tỷ VND]	816,8	232,1	39,69%

NGÀNH CÓ GTGD LỚN

Ngành	Điểm	Thay đổi	%Chg
Ngân hàng	518,47	1,50	0,29%
Bất động sản	296,34	-0,34	-0,11%
Chứng khoán	565,70	0,02	0,00%
Công nghệ	936,33	-7,05	-0,75%

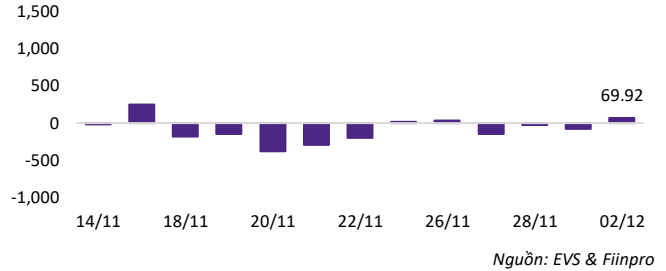
Các nhóm ngành thiếu sự đồng thuận của dòng tiền

Diễn biến ngành



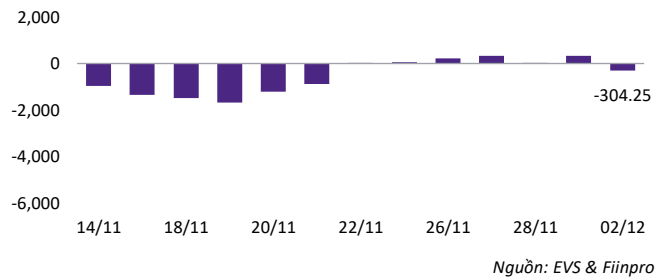
Nguồn: EVS & Fiiipro

Tự doanh mua ròng trở lại



Khối tự doanh hôm nay quay đầu mua ròng khi tập trung mua vào VPB, FPT và bán ra với VHM, HPG.

Nước ngoài tạm thời dừng đà mua ròng



Khối ngoại bán ròng trở lại sau 6 phiên mua liên tiếp và chủ yếu bán theo phương thức khớp lệnh, đạt 310,22 tỷ.

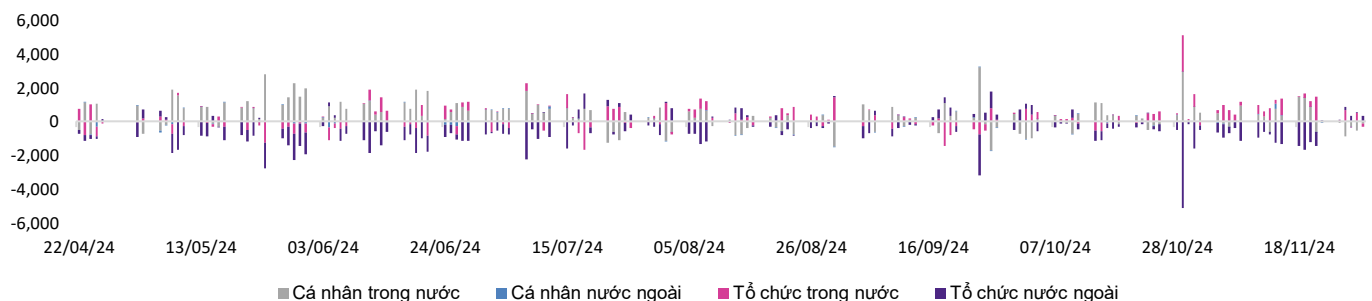
Top NĐTNN mua ròng

Mã	Đóng cửa	%Chg	GT ròng (tỷ VND)
CTG	35.850	0,28%	57,75
PNJ	94.000	1,18%	52,17
TCB	23.650	0,21%	48,04
LPB	33.250	3,10%	38,84
VPB	19.200	0,26%	32,34

Top NĐTNN bán ròng

Mã	Đóng cửa	%Chg	GT ròng (tỷ VND)
FPT	142.200	-0,77%	-163,71
VRE	17.850	-0,28%	-67,50
KDH	32.850	-0,90%	-49,83
VCB	94.200	0,96%	-47,77
STB	33.100	-0,60%	-43,28

Giao dịch theo khối nhà đầu tư



Nguồn: EVS & Fiiipro

VN-Index tích lũy trong biên độ 1.240 – 1.260 điểm

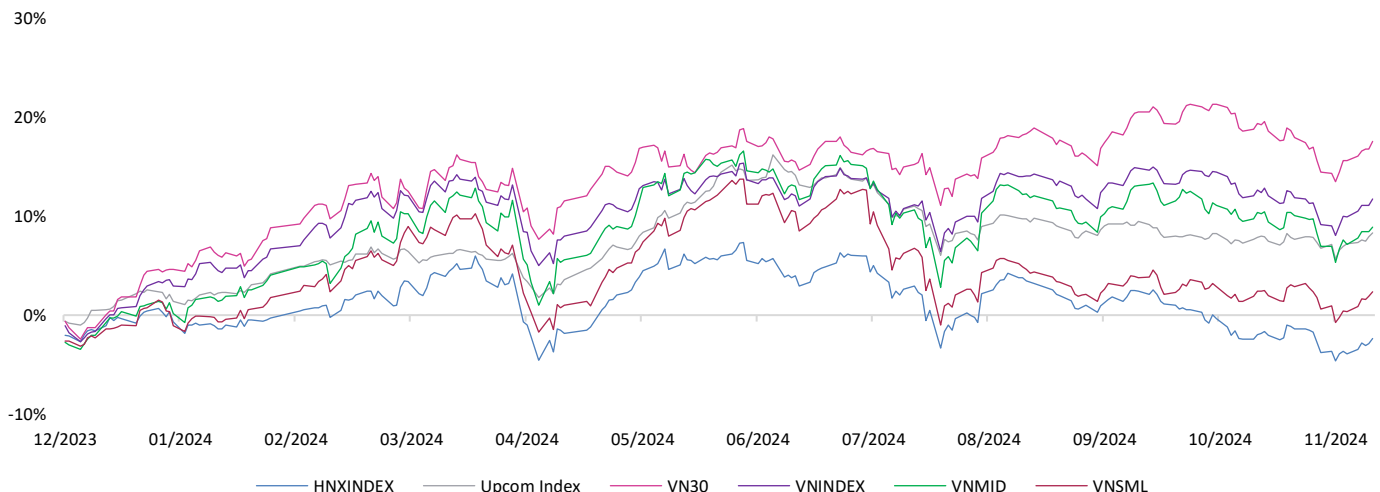
Xu hướng kỹ thuật



Nguồn: EVS & Finpro

Trên khung ngày, thị trường đã thoát khỏi xu hướng giảm ngắn hạn và tiệm cận lại mốc 1.260 điểm. Các chỉ báo kỹ thuật như MACD và RSI đều hướng lên mạnh mẽ và chưa có dấu hiệu đảo chiều. Tuy nhiên, dòng tiền chưa có sự đồng thuận vào các nhóm ngành lớn, do đó khả năng cao đường giá sẽ tích lũy lại quanh vùng 1.240 – 1.260 điểm trong tuần này. NĐT tập trung quan sát biến động thị trường và canh giải ngân tỉ trọng nhỏ với các cổ phiếu tốt khi đường giá điều chỉnh quanh mốc 1.240 điểm. Hạn chế FOMO mua đuổi cổ phiếu khi VN-Index kéo tăng với thanh khoản thấp.

Thay đổi giá các nhóm



Nguồn: EVS & Finpro

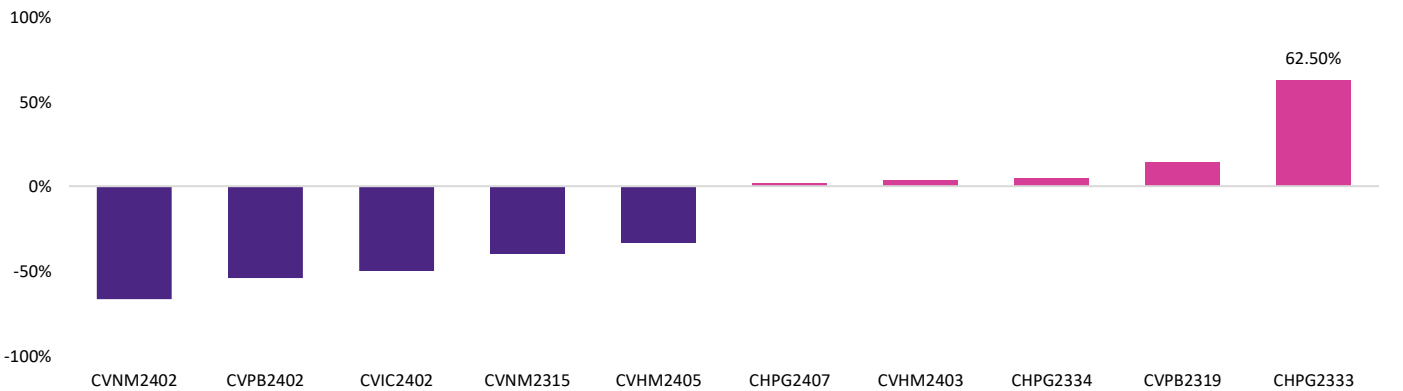
Thị trường phái sinh & Chứng quyền

Hợp đồng tương lai

Mã	Đóng cửa	Thay đổi	%Chg	KLGD (nghìn CP)	Đáo hạn
VN30F2412	1.313,50	-4,50	-0,34%	149,505	19/12/2024
VN30F2501	1.317,80	-3,00	-0,23%	0,467	16/01/2025
VN30F2503	1.316,30	-4,70	-0,36%	0,082	20/03/2025
VN30F2506	1.316,10	-8,60	-0,65%	0,014	19/06/2025
GB05F2412	0,00	0,00	0,00%	0,000	13/12/2024

Thị trường Phái Sinh hôm nay mở cửa tăng điểm ấn tượng nhưng không duy trì được đà tăng xuyên suốt trong phiên và đóng cửa giảm với biên độ từ 3,00 đến 8,60 điểm. Thanh khoản giảm mạnh 27,87% so với phiên cuối tuần trước, đạt 149.505 hợp đồng. Nhìn chung, chỉ số điều chỉnh trở lại với thanh khoản thấp sau khi vượt vùng kháng cự mạnh 1.308 – 1.313 điểm không cho thấy bất kì tín hiệu tiêu cực của thị trường. Tuy nhiên, các chỉ báo kĩ thuật trên khung 1 giờ như MACD và RSI lại đồng loạt phân kì âm phản ánh xu hướng tăng ngắn hạn trong thời gian tới tạm thời sẽ chững lại. Do đó, NĐT giữ tâm lý thận trọng và tập trung quan sát đường giá dao động quanh vùng tích lũy 1.305 – 1.315 điểm.

Top mã chứng quyền tác động mạnh



Nguồn: EVS & Finpro

Thị trường chứng quyền hôm nay diễn ra với sắc đỏ chiếm đa số khi có 49 mã giảm và 10 mã tăng. Trong đó, mã tăng mạnh nhất thuộc về CHPG2333 khi đạt mức tăng 62,50%.

Tin tức & Sự kiện

Tin tức trong nước

Bước ngoặt lịch sử giữa Petrovietnam và PTSC (PVS) với chuỗi dự án tỷ USD.

Tối ngày 01/12, Thủ tướng Phạm Minh Chính đã tham dự chuỗi sự kiện quan trọng về dầu khí và điện gió ngoài khơi với quy mô lên tới hàng tỷ USD, bao gồm 5 hoạt động chính: Lễ hạ thủy và bàn giao 33 chân đế điện gió ngoài khơi thuộc dự án Greater Changhua; lễ ký hợp đồng chế tạo và cung cấp chân đế điện gió ngoài khơi cho khách hàng quốc tế tại khu vực châu Á - Thái Bình Dương; lễ khởi công chế tạo 4 trạm biến áp ngoài khơi (OSS) cho dự án điện gió Baltica 02; lễ khởi công giàn công nghệ trung tâm của chuỗi dự án điện khí Lô B - Ô Môn và lễ trao hợp đồng FSO mỏ Lạc Đà Vàng.

Tin tức nước ngoài

Chỉ số nhà quản trị mua hàng (PMI) của Trung Quốc tiếp tục tăng trưởng trong tháng 11.

Cụ thể, chỉ số PMI sản xuất của Trung Quốc trong tháng 11/2024 **đạt 50,3 điểm, tăng 0,2 điểm so với tháng trước** và là mức cao nhất kể từ tháng 4/2024, cao hơn **mức dự báo trung bình là 50,2 điểm** theo cuộc khảo sát của Reuters và Bloomberg. Bên cạnh đó, chỉ số sản xuất và chỉ số đơn đặt hàng mới lần lượt đạt **52,4 điểm và 50,8 điểm, tăng 0,4 điểm và 0,8 điểm so với tháng trước**. Trong đó, chỉ số đơn đặt hàng mới lần đầu tiên tăng lên phạm vi mở rộng kể từ tháng 5 năm 2024 cho thấy hoạt động của thị trường sản xuất tiếp tục cho tín hiệu phục hồi và niềm tin của nhà sản xuất được cải thiện.

Chỉ số nhà quản trị mua hàng (PMI) của Anh sụt giảm mạnh nhất trong 9 tháng trở lại đây.

Theo số liệu công bố ngày 2/12, Chỉ số nhà quản trị mua hàng (PMI) trong lĩnh vực sản xuất, do tổ chức xếp hạng tín nhiệm S&P Global công bố, **giảm xuống mức 48 điểm trong tháng 11 so với 49,9 điểm trong tháng 10 và thấp hơn dự báo 48,6 điểm** đưa ra trước đó. Đây là mức sụt giảm mạnh nhất trong 9 tháng trở lại đây do các đơn hàng sụt giảm và gián đoạn chuỗi cung ứng đẩy chi phí tăng lên. Ngoài ra, sự sụt giảm trên còn xuất phát từ việc chính phủ mới của Anh tăng 25 tỷ bảng (khoảng 32 tỷ USD) về thuế việc làm, tăng 7% lương tối thiểu và gây gián đoạn hàng hải trên Biển Đỏ lẫn mối đe dọa về thuế hàng hóa toàn cầu.

Lịch sự kiện trong tháng

Ngày	LỊCH SỰ KIỆN KINH TẾ TRONG THÁNG	NƯỚC
02/12/2024	CÔNG BỐ CHỈ SỐ QUẢN LÝ THU MUA (PMI)	VN
02/12/2024	CÔNG BỐ CHỈ SỐ QUẢN LÝ THU MUA (PMI)	MỸ
06/12/2024	CÔNG BỐ TỶ LỆ THẤT NGHIỆP	MỸ
06/12/2024	FTSE CÔNG BỐ ĐÁO DANH MỤC	VN
11/12/2024	CÔNG BỐ CHỈ SỐ GIÁ TIÊU DÙNG (CPI) THÁNG 11	MỸ
12/12/2024	CÔNG BỐ CHỈ SỐ GIÁ SẢN XUẤT (PPI) THÁNG 11	MỸ
13/12/2024	VANECK CÔNG BỐ DANH MỤC	VN
19/12/2024	FED CÔNG BỐ LÃI SUẤT ĐIỀU HÀNH	MỸ
19/12/2024	ĐÁO HẠN HỘTL THÁNG 12	VN
20/12/2024	QUỸ VANECK VÀ FTSE THỰC HIỆN CƠ CẤU DANH MỤC	VN
27/12/2024	CÔNG BỐ SỐ LIỆU KINH TẾ QUÝ IV VÀ NĂM 2024	VN

DANH MỤC CỔ PHIẾU KHUYẾN NGHỊ

Mã CP	Ngành	Thời điểm khuyến nghị	Thời điểm mua	Giá mua vào	Target	Vùng cắt lỗ	Thời điểm bán	Giá bán ra	Lợi nhuận
STB	Ngân Hàng	01/01/2024	Không khớp	27.500	32.000	26.000	30/01/2024	30.700	12%
BSR	Dầu Khí	07/01/2024	09/01/2024	18.500	22.000	17.500	23/02/2024	20.000	8%
NT2	Điện Lực	14/01/2024	18/01/2024	25.500	30.500	24.000	30/01/2024	26.150	3%
GIL	Dệt May	21/01/2024	25/01/2024	26.500	32.000	24.500	23/02/2024	32.500	23%
HDG	Bất Động Sản	28/01/2024	Không khớp	25.000	28.000	24.500	23/02/2024	26.800	7%
GEG	Điện Lực	04/02/2024	Không khớp	13.000	15.000	12.500	28/02/2024	13.200	2%
VNM	Thực Phẩm	18/02/2024	Không khớp	69.000	80.000	65.500	13/03/2024	70.800	3%
PC1	Điện Lực	25/02/2024	26/02/2024	27.500	31.000	26.000	22/03/2024	28.550	4%
HHV	Xây Dựng	03/03/2024	06/03/2024	15.500	19.000	13.200	27/03/2024	15.700	1%
NLG	Bất Động Sản	10/03/2024	18/03/2024	41.000	46.000	38.000	02/04/2024	43.800	7%
DPG	Bất Động Sản	17/03/2024	Không khớp	41.500	46.000	39.000	10/04/2024	51.200	23%
NKG	Thép	24/03/2024	05/04/2024	25.000	29.500	23.000	15/04/2024	25.850	3%
VPB	Ngân Hàng	31/03/2024	01/04/2024	19.500	22.000	17.500	15/04/2024	19.700	1%
NVL	Bất Động Sản	07/04/2024	09/04/2024	18.000	22.000	16.500	15/04/2024	17.700	-2%
PVS	Dầu Khí	21/04/2024	23/04/2024	38.000	42.000	36.500	16/05/2024	45.600	20%
VNM	Thực Phẩm	05/05/2024	Không khớp	65.000	70.000	63.200	23/05/2024	67.000	3%
SMC	Thép	12/05/2024	Không khớp	12.500	14.000	11.300	14/06/2024	14.050	12%
DIG	Bất Động Sản	19/05/2024	21/05/2024	29.000	32.000	27.800	24/05/2024	29.200	1%
OCB	Ngân Hàng	26/05/2024	Không khớp	14.000	16.000	13.000	17/06/2024	15.450	10%
IJC	Bất Động Sản	02/06/2024	Không khớp	14.500	16.500	13.500	17/06/2024	16.300	12%
HAH	Cảng Biển	09/06/2024	Không khớp	44.000	50.000	41.000	17/06/2024	50.600	15%
DPG	Bất động sản	21/06/2024	24/06/2024	58.000	71.000	52.000	23/07/2024	52.000	-10%
MSH	Dệt may	29/06/2024	18/07/2024	46.000	54.000	41.000	21/08/2024	50.800	10%
TCM	Dệt may	08/07/2024	10/07/2024	53.000	60.000	48.000	02/08/2024	48.000	-9%
HAH	Cảng biển	15/07/2024	16/07/2024	44.500	50.000	40.000	01/08/2024	40.000	-10%
NLG	Bất động sản	28/07/2024	30/07/2024	42.100	47.000	40.000	01/08/2024	40.000	-5%
PNJ	Bán lẻ	04/08/2024	05/08/2024	96.000	106.000	90.000	26/08/2024	102.600	7%
MWG	Bán lẻ	11/08/2024	Không khớp	64.000	72.000	58.000	10/09/2024	67.800	6%

DANH MỤC CỔ PHIẾU KHUYẾN NGHỊ

Mã CP	Ngành	Thời điểm khuyến nghị	Thời điểm mua	Giá mua vào	Target	Vùng cắt lỗ	Thời điểm bán	Giá bán ra	Lợi nhuận
VHC	Thủy sản	25/08/2024	26/08/2024	74.000	82.000	69.500	16/09/2024	69.500	-6%
BMP	Nhựa	18/08/2024	Không khớp	100.000	110.000	96.000	24/09/2024	124.500	25%
NTL	Bất động sản	09/09/2024	10/09/2024	21.500	24.000	20.500	25/09/2024	21.900	2%
FTS	Chứng khoán	15/09/2024	16/09/2024	43.500	48.500	40.000	26/09/2024	45.300	4%
PVP	Vận tải	01/09/2024	04/09/2024	17.200	19.500	16.000	04/10/2024	16.000	-8%
GMD	Cảng biển	21/07/2024	22/07/2024	78.200	87.000	72.000	18/10/2024	72.000	-8%
HCM	Chứng khoán	06/10/2024	17/10/2024	30.000	32.000	29.000	23/10/2024	29.000	-3%
LPB	Ngân Hàng	22/09/2024	Không khớp	31.000	34.000	29.000	04/11/2024	32.350	4%
OCB	Ngân Hàng	29/09/2024	02/10/2024	11.900	13.000	11.000	04/11/2024	11.000	-8%
PET	Bán Lẻ	13/10/2024	15/10/2024	27.000	29.500	25.500	15/11/2024	25.500	-6%
BVS	Chứng Khoán	10/11/2024	11/11/2024	41.300	45.000	38.000	15/11/2024	38.000	-8%
HDG	Bất Động Sản	03/11/2024	18/11/2024	27.000	29.500	25.500	26/11/2024	28.550	6%

DANH MỤC CỔ PHIẾU ĐANG THEO DÕI

Mã CP	Ngành	Thời điểm khuyến nghị	Thời điểm mua	Giá mua vào	Target	Vùng cắt lỗ	Thị giá	Lợi nhuận
NAB	Ngân Hàng	20/10/2024	21/10/2024	16.000	17.700	15.000	15.800	-1%
VGI	Viễn thông	27/10/2024	Chờ mua	64.000	70.500	61.000	93.100	n/a
BAF	Thực phẩm	17/11/2024	18/11/2024	23.300	25.500	21.500	24.850	7%
BFC	Hóa chất	24/11/2024	27/11/2024	39.000	42.000	36.000	38.600	-1%
REE	Điện lực	01/12/2024	02/12/2024	67.000	72.000	62.000	66.800	-0%

KHUYẾN CÁO

Các thông tin trong báo cáo được xem là đáng tin cậy và dựa trên các nguồn thông tin đã công bố ra công chúng được xem là đáng tin cậy. Tuy nhiên, ngoài những thông tin về chính Công ty Cổ phần Chứng khoán EVEREST (“EVS”), EVS không chịu trách nhiệm về độ chính xác của những thông tin trong báo cáo này. Ý kiến, dự báo và ước tính chỉ thể hiện quan điểm của người viết tại thời điểm phát hành, không được xem là quan điểm của EVS và có thể thay đổi mà không cần thông báo, EVS không có nghĩa vụ phải cập nhật, sửa đổi báo cáo này dưới mọi hình thức cũng như thông báo với người đọc trong trường hợp các quan điểm, dự báo và ước tính trong báo cáo này thay đổi hoặc trở nên không chính xác. Thông tin trong báo cáo này được thu thập từ nhiều nguồn khác nhau và chúng tôi không đảm bảo về độ chính xác của thông tin. Báo cáo này chỉ nhằm mục đích cung cấp thông tin cho các tổ chức đầu tư cũng như các nhà đầu tư cá nhân của EVS và không mang tính chất khuyến nghị mua hay bán bất cứ chứng khoán hay công cụ tài chính có liên quan nào. Không ai được phép sao chép, tái sản xuất, phát hành cũng như tái phân phối bất kỳ nội dung nào của báo cáo vì bất kỳ mục đích nào nếu không có sự chấp thuận bằng văn bản của EVS. Khi sử dụng các nội dung đã được EVS chấp thuận, xin vui lòng ghi rõ nguồn khi trích dẫn.

THÔNG TIN LIÊN LẠC

CTCP CHỨNG KHOÁN EVEREST (EVS) - Website: www.eves.com.vn

Trụ sở chính:

Tầng 3, 6, 9 Số 2A Phố Đại Cồ Việt, Phường Lê Đại Hành, Quận Hai Bà Trưng, Hà Nội

Điện thoại: (84) 24 3772 6699 - Fax: (84) 24 3772 6763

Chi nhánh Sài Gòn:

Tầng M, Central Park Tower, 117 Nguyễn Du, Bến Thành, Quận 1, TP, Hồ Chí Minh, Việt Nam

Điện thoại: (84) 28 6290 6296

Fax: (84) 28 6290 6399

Chi nhánh Nguyễn Trãi:

Tầng 3, Tòa nhà VNT Tower, 19 Nguyễn Trãi, Quận Thanh Xuân, Hà Nội, Việt Nam

Điện thoại: 0243 936 6866

Fax: 0243 936 6586

PHÒNG PHÂN TÍCH**Phạm Văn Tuấn**

Trưởng phòng phân tích

tuanpv1@eves.com.vn

Vũ Mai Anh

Chuyên viên cao cấp

anhvm@eves.com.vn

Đình Quốc Khánh

Chuyên viên

khanhdq@eves.com.vn

Nguyễn Tùng Dương

Chuyên viên

duongnt@eves.com.vn

Mở tài khoản EVS tại:



Theo dõi chúng tôi tại:

