

# HỒI PHỤC NHẸ

## DIỄN BIẾN THỊ TRƯỜNG

- **VN-Index tăng +5,45 điểm (+0,29%)** đạt 1.853,70 điểm với thanh khoản đạt 17.187,5 tỷ đồng. Thị trường phiên nay đóng cửa tăng điểm nhẹ với số mã tăng điểm nhiều hơn số mã giảm điểm. Thị trường phiên tiếp diễn đà tích cực từ phiên ngược dòng ngày hôm qua khi mà sắc xanh vẫn chiếm ưu thế trên thị trường, tuy vậy đà hồi phục đến chủ yếu từ nhóm Midcap (+0,50%), tuy vậy mức độ hồi phục trong 2 phiên gần đây vẫn chưa cân bằng được mức giảm phiên thứ 2 cho thấy đà hồi phục vẫn yếu. Thanh khoản cải thiện nhưng ở mức thấp cho thấy tâm lý NĐT vẫn dè dặt sau phiên giảm mạnh đầu tuần.
- **Nhóm cổ phiếu VN30 tăng +2,53 điểm (+0,13%)** đạt 1.998,44 điểm với sắc xanh chiếm đa số khi có 19 mã tăng điểm, 3 mã không đổi và 8 mã giảm điểm. Trong đó, BSR (+3,5%) và VIC (+0,2%) ảnh hưởng tích cực tới điểm số thị trường. Ở chiều ngược lại, LPB (-1,3%) và FPT (-1,5%) ảnh hưởng tiêu cực tới điểm số thị trường.
- **Nhóm Midcap – Smallcap:** nhóm Midcap tăng +10,40 điểm (+0,50%), nhóm Smallcap tăng +2,71 điểm (+0,20%).
- **HNX-Index tăng +6,65 điểm (+2,26%)** đạt 300,39 điểm với thanh khoản đạt 1.340,3 tỷ.
- **UPCom tăng +0,62 điểm (+0,49%)** đạt 128,01 điểm với thanh khoản đạt 826,2 tỷ.

## NHẬN ĐỊNH EVS

- Về thị trường chung tăng điểm nhẹ với nhóm Midcap hồi phục.
- Về kỹ thuật chỉ báo kỹ thuật trên khung ngày như RSI suy yếu.
- Về hành động NĐT nắm giữ danh mục hiện tại, nếu chưa có tỷ trọng cao thì NĐT có thể kiên nhẫn chờ đợi các đợt điều chỉnh của thị trường, chỉ mở mua ở những điểm chiết khấu tốt và hạn chế mua đuổi ở khu vực hiện tại.

## TIN TỨC NỔI BẬT

- **Tổng thống Mỹ công bố loạt thư áp thuế mới đối với nhiều đối tác thương mại và gia hạn thời hạn đàm phán đến ngày 01/08/2026.** Động thái này làm gia tăng bất định đối với thương mại toàn cầu, đồng thời khiến thị trường theo dõi sát khả năng các quốc gia tiếp tục đàm phán để tránh các mức thuế cao hơn.
- **Mùa công bố kết quả kinh doanh quý II/2026 bắt đầu trở thành tâm điểm của thị trường Việt Nam.** Nhóm ngân hàng, chứng khoán và công nghệ được kỳ vọng ghi nhận tăng trưởng lợi nhuận tích cực, trong khi diễn biến tín dụng và chi phí vốn sẽ là yếu tố quan trọng đối với triển vọng nửa cuối năm.

## THỊ TRƯỜNG THẾ GIỚI

Chỉ số	Điểm	Thay đổi	%Chg
HANG SENG	23.496,89	-119,43	-0,51%
DAX	25.465,25	-352,64	-1,37%
S&P500	7.503,85	-33,58	-0,45%
NASDAQ	29.173,02	-524,85	-1,77%
Dow Jones	52.924,56	-131,35	-0,25%

## THỊ TRƯỜNG HÀNG HÓA

Chỉ số	Giá (USD)	Thay đổi	%Chg
Giá vàng	4.105,70	-51,73	-1,24%
Giá dầu Brent	76,34	4,35	6,04%
Giá dầu WTI	70,44	1,89	2,76%

## THỊ TRƯỜNG VIỆT NAM

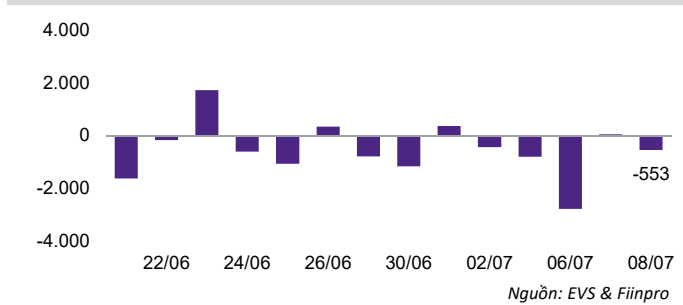
Chỉ số	Giá trị	Thay đổi	%Chg
<b>VN-Index</b>			
Đóng cửa [điểm]	1.853,70	5,45	0,29%
KLGD [triệu CP]	665,0	109,3	19,66%
GTGD [tỷ VND]	17.187,5	817,3	4,99%
<b>HNX-Index</b>			
Đóng cửa [điểm]	300,39	6,65	2,26%
GTGD [tỷ VND]	1.340,3	45,4	3,51%
<b>UPCoM</b>			
Đóng cửa [điểm]	128,01	0,62	0,49%
GTGD [tỷ VND]	826,2	377,9	84,28%

## NGÀNH CÓ GTGD LỚN

Ngành	Điểm	Thay đổi	%Chg
Ngân hàng	692,25	2,11	0,31%
Bất động sản	760,77	-0,56	-0,07%
Chứng khoán	977,29	2,83	0,29%
Gia dụng	105,87	0,95	0,91%

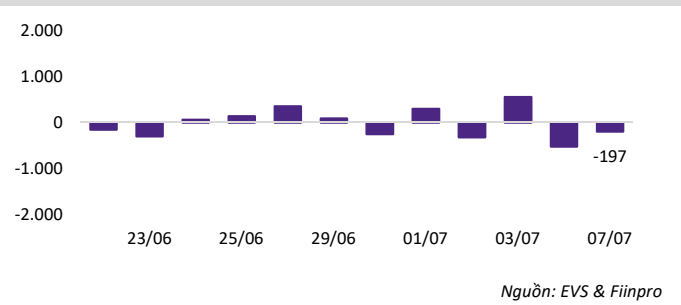
# Thị trường tăng nhẹ sau phiên tích cực hôm qua.

## Nước ngoài tiếp quay đầu bán ròng nhẹ



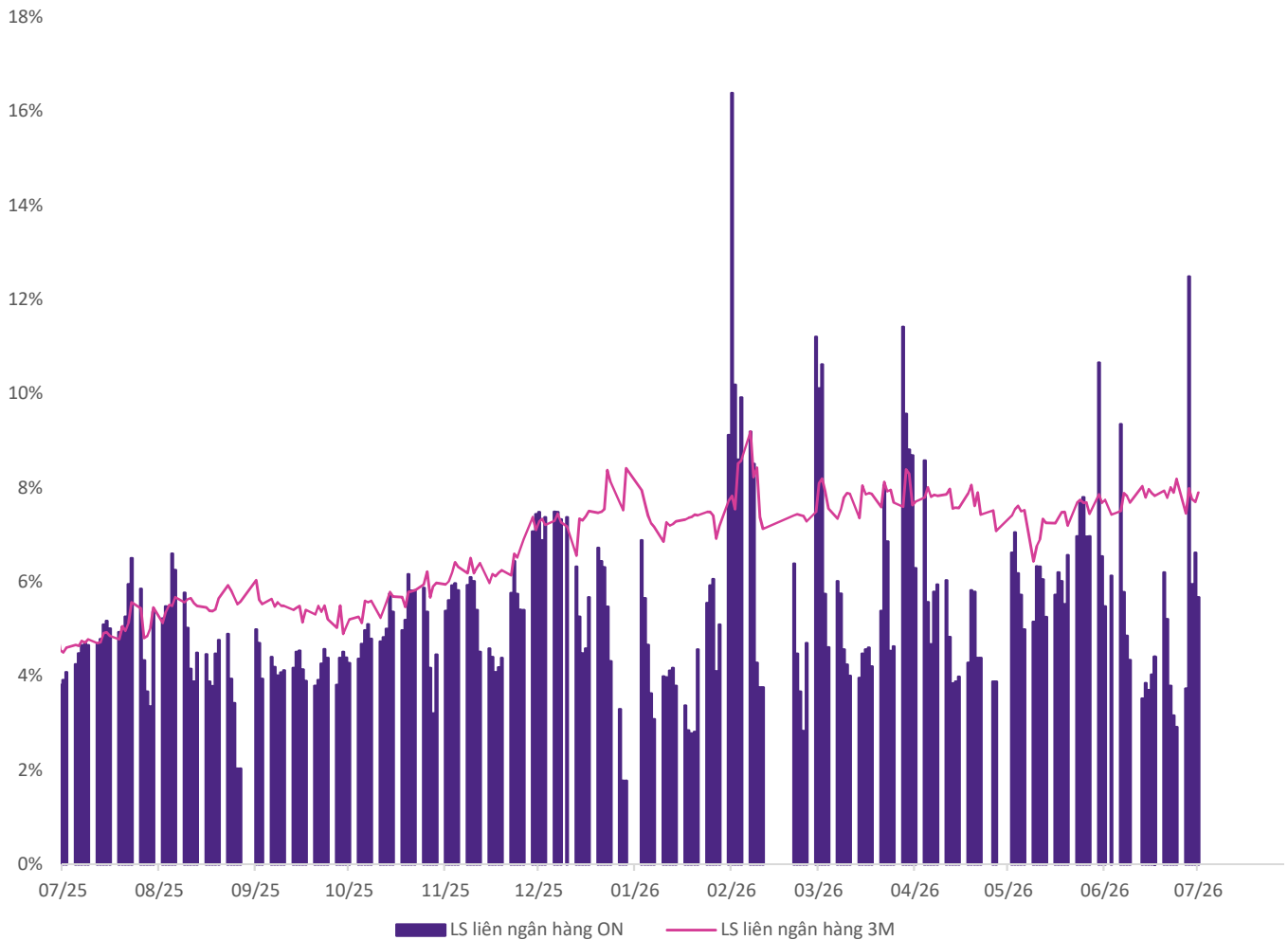
Khối ngoại bán ròng tập trung vào PNJ, MSN, VHM.

## Tự doanh tiếp đà bán ròng



Khối tự doanh bán tập trung vào VPB, MSN, GMD.

## Lãi suất liên ngân hàng kỳ hạn ngắn giảm xuống dưới mức 6%



Lãi suất liên ngân hàng kỳ hạn qua đêm giảm đạt 5,67%, kỳ hạn 3 tháng vẫn ở mức cao 7,90% cho thấy tình trạng thiếu hụt thanh khoản ngắn hạn trong hệ thống ngân hàng hạ nhiệt sau khi sang quý III nhưng vẫn ở mức cao.

Nguồn: EVS & Fiinpro

**KHUYẾN CÁO**

Các thông tin trong báo cáo này được thu thập từ các nguồn đã được công bố ra công chúng và được đánh giá là đáng tin cậy. Ngoại trừ các thông tin liên quan trực tiếp đến Công ty cổ phần Chứng khoán EVS ("EVS"), EVS không chịu trách nhiệm về tính chính xác, đầy đủ của các thông tin còn lại. Các ý kiến, nhận định, dự báo và ước tính được trình bày tại báo cáo này phản ánh quan điểm chuyên môn của các chuyên viên phân tích tại thời điểm phát hành báo cáo. EVS không có nghĩa vụ thông báo, cập nhật hoặc chỉnh sửa báo cáo này dưới bất kỳ hình thức nào, kể cả khi có thay đổi liên quan đến thông tin hoặc bối cảnh thị trường. Báo cáo này được thực hiện chỉ nhằm mục đích cung cấp thông tin tham khảo cho nhà đầu tư, EVS không đưa ra bất kỳ khuyến nghị nào liên quan đến việc mua, bán hay nắm giữ chứng khoán hoặc các công cụ tài chính khác và sẽ không chịu trách nhiệm đối với bất kỳ thiệt hại nào phát sinh từ việc sử dụng thông tin trong báo cáo. Mọi hành vi sao chép, trích dẫn một phần hoặc toàn bộ nội dung báo cáo đều phải có sự chấp thuận bằng văn bản của EVS. Khi sử dụng thông tin, vui lòng ghi rõ nguồn trích dẫn từ EVS.

**THÔNG TIN LIÊN LẠC**

**CÔNG TY CỔ PHẦN CHỨNG KHOÁN EVS - Website:** [www.eves.com.vn](http://www.eves.com.vn)

**Trụ sở chính:**

Tầng 3, 6, 9 Số 2A Phố Đại Cồ Việt, Phường Hai Bà Trưng, Thành phố Hà Nội

Điện thoại: 0243 772 6699 - Fax: 0243 772 6763

**Chi nhánh Sài Gòn:**

Tầng 4, Tòa nhà Bitexco Nam Long Office Building, Số 63A Đường Võ Văn Tần, Phường Xuân Hòa, Thành phố Hồ Chí Minh

Điện thoại : 028 62906296

Fax: 028 62906399

**Chi nhánh Nguyễn Trãi:**

Tầng 2, Tòa nhà VNT Tower, Số 19 Đường Nguyễn Trãi, Phường Khương Đình, Thành phố Hà Nội

Điện thoại: 0243 936 6866

Fax: 0243 936 6586

**PHÒNG PHÂN TÍCH VÀ TƯ VẤN ĐẦU TƯ****Phạm Văn Tuấn**

Trưởng phòng Phân tích và Tư vấn Đầu tư

[tuanpv1@eves.com.vn](mailto:tuanpv1@eves.com.vn)

**Đình Quốc Khánh**

Chuyên viên

[khanhdq@eves.com.vn](mailto:khanhdq@eves.com.vn)

Mở tài khoản EVS tại:



Theo dõi chúng tôi tại:

