

# TĂNG ĐIỂM NHẸ

## DIỄN BIẾN THỊ TRƯỜNG

- VN-Index tăng +5,04 điểm (+0,27%)** đạt 1.860,01 điểm với thanh khoản đạt 19.383,3 tỷ đồng. Thị trường phiên nay đóng cửa tăng điểm nhẹ, thanh khoản cải thiện với số mã giảm điểm tương đồng số mã tăng điểm nếu chỉ tính trên HSX. Midcap và Smallcap tiếp tục là nhóm tăng điểm tích cực giúp cho cải thiện chỉ số và thanh khoản thị trường, trái lại nhóm VN30 phiên nay điều chỉnh mặc dù VIC và VHM tăng điểm nhẹ. Chỉ số VN-Index trong phiên sau khi giảm về dưới mốc 1.850 điểm đã bật tăng trở lại ngay sau đó cho thấy chỉ số vẫn đang phản ứng tốt với mốc hỗ trợ 1.850 điểm.
- Nhóm cổ phiếu VN30 giảm -8,58 điểm (-0,43%)** đạt 1.995,71 điểm với sắc đỏ chiếm đa số khi có 14 mã tăng điểm, 2 mã không đổi và 14 mã giảm điểm. Trong đó, VIC (+1,3%) và VHM (+1,0%) ảnh hưởng tích cực tới điểm số thị trường. Ở chiều ngược lại, LPB (-2,2%) và HPG (-1,5%) ảnh hưởng tiêu cực tới điểm số thị trường.
- Nhóm Midcap – Smallcap:** nhóm Midcap tăng +9,37 điểm (+0,44%), nhóm Smallcap tăng +3,88 điểm (+0,29%).
- HNX-Index giảm -4,83 điểm (-1,52%)** đạt 313,16 điểm với thanh khoản đạt 704,2 tỷ.
- UPCom tăng +0,62 điểm (+0,48%)** đạt 129,94 điểm với thanh khoản đạt 277,5 tỷ.

## NHẬN ĐỊNH EVS

- Về thị trường chung** tăng điểm nhẹ với nhóm Midcap tiếp đà tích cực.
- Về kỹ thuật** chỉ báo kỹ thuật trên khung ngày như RSI suy yếu.
- Về hành động NĐT** nắm giữ danh mục hiện tại, nếu chưa có tỷ trọng cao thì NĐT có thể kiên nhẫn chờ đợi các đợt điều chỉnh của thị trường, chỉ mở mua ở những điểm chiết khấu tốt và hạn chế mua đuổi ở khu vực hiện tại.

## TIN TỨC NỔI BẬT

- Đồng USD duy trì ở vùng cao trong khi lợi suất trái phiếu Chính phủ Mỹ tiếp tục neo cao. Diễn biến này khiến áp lực tỷ giá tại nhiều nền kinh tế châu Á chưa hoàn toàn hạ nhiệt và có thể ảnh hưởng đến dòng vốn ngoại tại các thị trường mới nổi, bao gồm Việt Nam.
- Giá dầu thế giới duy trì ổn định sau khi căng thẳng Trung Đông hạ nhiệt và đàm phán Mỹ - Iran tiếp tục được duy trì. Việc giá năng lượng không tăng đột biến giúp giảm áp lực lạm phát toàn cầu, qua đó hỗ trợ triển vọng tăng trưởng kinh tế trong những tháng cuối năm.

## THỊ TRƯỜNG THẾ GIỚI

Chỉ số	Điểm	Thay đổi	%Chg
HANG SENG	23.026,68	354,82	1,57%
DAX	24.626,89	-44,33	-0,18%
S&P500	7.440,43	86,41	1,18%
NASDAQ	29.774,75	656,51	2,25%
Dow Jones	52.182,08	305,97	0,59%

## THỊ TRƯỜNG HÀNG HÓA

Chỉ số	Giá (USD)	Thay đổi	%Chg
Giá vàng	4.016,66	-46,05	-1,13%
Giá dầu Brent	73,44	0,45	0,62%
Giá dầu WTI	70,44	0,68	0,97%

## THỊ TRƯỜNG VIỆT NAM

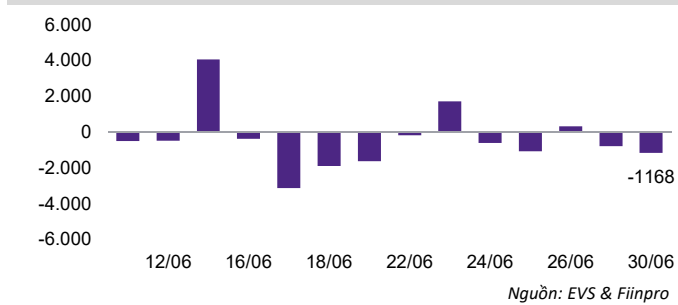
Chỉ số	Giá trị	Thay đổi	%Chg
<b>VN-Index</b>			
Đóng cửa [điểm]	1.860,01	5,04	0,27%
KLGD [triệu CP]	692,8	92,9	15,48%
GTGD [tỷ VND]	19.383,3	1.987,1	11,42%
<b>HNX-Index</b>			
Đóng cửa [điểm]	313,16	-4,83	-1,52%
GTGD [tỷ VND]	704,2	-272,5	-27,90%
<b>UPCoM</b>			
Đóng cửa [điểm]	129,94	0,62	0,48%
GTGD [tỷ VND]	277,5	-33,8	-10,85%

## NGÀNH CÓ GTGD LỚN

Ngành	Điểm	Thay đổi	%Chg
Ngân hàng	689,51	-1,04	-0,15%
Chứng khoán	747,55	2,45	0,33%
Bất động sản	986,49	7,88	0,81%
Công nghiệp	340,14	1,73	0,51%

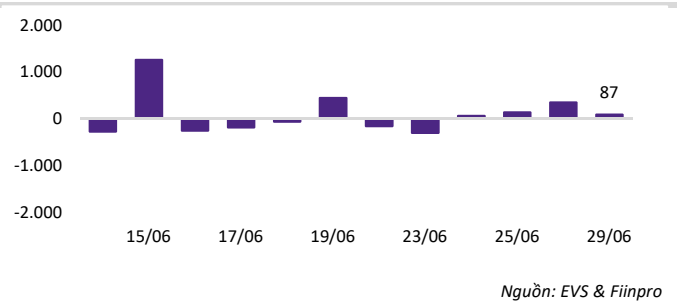
# Thị trường tăng điểm nhẹ với nhóm Midcap tích cực.

## Nước ngoài tiếp đà bán ròng



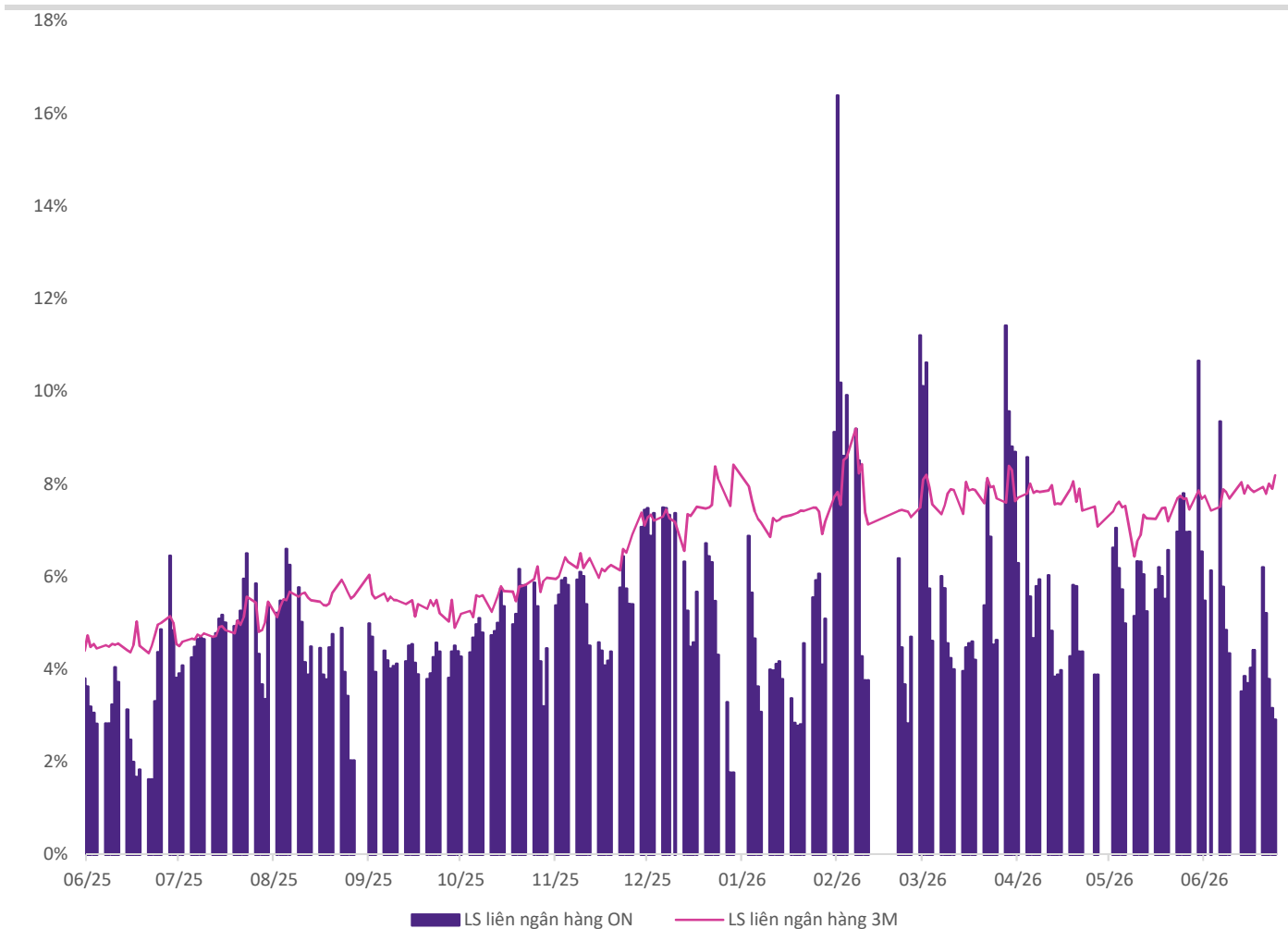
Khối ngoại bán ròng và tập trung vào VPB, FPT, VNM.

## Tự doanh tiếp đà mua ròng nhẹ



Khối tự doanh mua tập trung vào MWG, FPT, ACB.

## Lãi suất liên ngân hàng kỳ hạn ngắn tạm hạ nhiệt, giảm trở lại dưới 4%



Nguồn: EVS & Fiinpro

Lãi suất liên ngân hàng kỳ hạn qua đêm neo giảm xuống dưới mức 4%, đạt 2,91%, kỳ hạn 3 tháng vẫn ở mức cao 8,19% cho thấy tình trạng thiếu hụt thanh khoản ngắn hạn trong hệ thống ngân hàng tạm lắng xuống.

Nguồn: EVS & Fiinpro

**KHUYẾN CÁO**

Các thông tin trong báo cáo này được thu thập từ các nguồn đã được công bố ra công chúng và được đánh giá là đáng tin cậy. Ngoại trừ các thông tin liên quan trực tiếp đến Công ty cổ phần Chứng khoán EVS ("EVS"), EVS không chịu trách nhiệm về tính chính xác, đầy đủ của các thông tin còn lại. Các ý kiến, nhận định, dự báo và ước tính được trình bày tại báo cáo này phản ánh quan điểm chuyên môn của các chuyên viên phân tích tại thời điểm phát hành báo cáo. EVS không có nghĩa vụ thông báo, cập nhật hoặc chỉnh sửa báo cáo này dưới bất kỳ hình thức nào, kể cả khi có thay đổi liên quan đến thông tin hoặc bối cảnh thị trường. Báo cáo này được thực hiện chỉ nhằm mục đích cung cấp thông tin tham khảo cho nhà đầu tư, EVS không đưa ra bất kỳ khuyến nghị nào liên quan đến việc mua, bán hay nắm giữ chứng khoán hoặc các công cụ tài chính khác và sẽ không chịu trách nhiệm đối với bất kỳ thiệt hại nào phát sinh từ việc sử dụng thông tin trong báo cáo. Mọi hành vi sao chép, trích dẫn một phần hoặc toàn bộ nội dung báo cáo đều phải có sự chấp thuận bằng văn bản của EVS. Khi sử dụng thông tin, vui lòng ghi rõ nguồn trích dẫn từ EVS.

**THÔNG TIN LIÊN LẠC**

**CÔNG TY CỔ PHẦN CHỨNG KHOÁN EVS - Website:** [www.eves.com.vn](http://www.eves.com.vn)

**Trụ sở chính:**

Tầng 3, 6, 9 Số 2A Phố Đại Cồ Việt, Phường Hai Bà Trưng, Thành phố Hà Nội

Điện thoại: 0243 772 6699 - Fax: 0243 772 6763

**Chi nhánh Sài Gòn:**

Tầng 4, Tòa nhà Bitexco Nam Long Office Building, Số 63A Đường Võ Văn Tần, Phường Xuân Hòa, Thành phố Hồ Chí Minh

Điện thoại : 028 62906296

Fax: 028 62906399

**Chi nhánh Nguyễn Trãi:**

Tầng 2, Tòa nhà VNT Tower, Số 19 Đường Nguyễn Trãi, Phường Khương Đình, Thành phố Hà Nội

Điện thoại: 0243 936 6866

Fax: 0243 936 6586

**PHÒNG PHÂN TÍCH VÀ TƯ VẤN ĐẦU TƯ****Phạm Văn Tuấn**

Trưởng phòng Phân tích và Tư vấn Đầu tư

[tuanpv1@eves.com.vn](mailto:tuanpv1@eves.com.vn)

**Đình Quốc Khánh**

Chuyên viên

[khanhdq@eves.com.vn](mailto:khanhdq@eves.com.vn)

Mở tài khoản EVS tại:



Theo dõi chúng tôi tại:

