# ĐẢO CHIỀU CUỐI PHIÊN

## DIỄN BIẾN THỊ TRƯỜNG

- **VN-Index tăng** +8,35 điểm (+0,49%) đạt 1.697,14 điểm với thanh khoản đạt 12.690,9 tỷ đồng. Thị trường phiên nay ghi nhận sắc xanh chiếm ưu thế khi số mã tăng điểm (164 mã) nhỉnh hơn số mã giảm điểm (136 mã), dù thanh khoản giảm. VN-Index chịu áp lực điều chỉnh dưới tham chiếu trong phần lớn phiên sáng, trước khi lực cầu gia tăng từ cuối phiên sáng giúp chỉ số đảo chiều vượt tham chiếu, nhờ nhóm Công nghệ (+3,69%) và Bất động sản (+1,20%); khối ngoại bán ròng phiên thứ 5 liên tiếp với hơn 400 tỷ đồng trên HOSE, tập trung tại HDB và SSI.
- **Nhóm cổ phiếu VN30 tăng** +4,28 điểm (+0,24%) đạt 1.791,12 điểm với số mã tăng giảm cân bằng khi có 15 mã tăng điểm, 4 mã không đổi và 11 mã giảm điểm. Trong đó, VIC (+1,6%) và VHM (+1,8%) ảnh hưởng tích cực tới điểm số thị trường. Ở chiều ngược lại, TCB (-2,1%) và GAS (-1,7%) ảnh hưởng tiêu cực tới điểm số thị trường.
- **Nhóm Midcap – Smallcap:** nhóm Midcap tăng +3,51 điểm (+0,19%), nhóm Smallcap giảm -3,60 điểm (-0,31%).
- **HNX-Index giảm** -2,36 điểm (-1,01%) đạt 232,23 điểm với thanh khoản đạt 471,5 tỷ đồng.
- **UPCom tăng** +0,03 điểm (+0,03%) đạt 119,17 điểm với thanh khoản đạt 251,9 tỷ đồng.

## NHẬN ĐỊNH EVS

- **Về thị trường chung** tăng điểm nhờ lực cầu giúp chỉ số đảo chiều, dù thanh khoản suy giảm và khối ngoại tiếp tục bán ròng.
- **Về kỹ thuật** chỉ báo kỹ thuật như RSI khung ngày suy yếu.
- **Về hành động** NĐT nắm giữ danh mục hiện tại, nếu chưa có tỷ trọng cao thì NĐT có thể kiên nhẫn chờ đợi các đợt điều chỉnh của thị trường để mở mua thêm cổ phiếu để gia tăng thêm tỷ trọng khi mà nhiều cổ phiếu đã quay về vùng định giá rẻ.

## THỊ TRƯỜNG THẾ GIỚI

| Chỉ số | Điểm | Thay đổi | %Chg |
|---|---|---|---|
| HANG SENG | 22.410,80 | -430,82 | -1,89% |
| DAX | 24.802,78 | -661,03 | -2,60% |
| S&P500 | 6.910,39 | -265,44 | -3,70% |
| NASDAQ | 22.617,73 | -1.261,47 | -5,28% |
| Dow Jones | 48.147,33 | -949,73 | -1,93% |

## THỊ TRƯỜNG HÀNG HÓA

| Chỉ số | Giá (USD) | Thay đổi | %Chg |
|---|---|---|---|
| Giá vàng | 3.532,87 | -90,03 | -2,49% |
| Giá dầu Brent | 92,57 | 0,59 | 0,64% |
| Giá dầu WTI | 83,41 | 0,97 | 1,18% |

## THỊ TRƯỜNG VIỆT NAM

| Chỉ số | Giá trị | Thay đổi | %Chg |
|---|---|---|---|
| **VN-Index** | | | |
| Đóng cửa [điểm] | 1.697,14 | 8,35 | 0,49% |
| KLGD [triệu CP] | 605,5 | -131,2 | -17,80% |
| GTGD [tỷ VND] | 12.690,9 | -3.242,1 | -20,35% |
| **HNX-Index** | | | |
| Đóng cửa [điểm] | 232,23 | -2,36 | -1,01% |
| GTGD [tỷ VND] | 471,5 | -223,9 | -32,20% |
| **UPCoM** | | | |
| Đóng cửa [điểm] | 119,17 | 0,03 | 0,03% |
| GTGD [tỷ VND] | 251,9 | -117,7 | -31,84% |

## NGÀNH CÓ GTGD LỚN

| Ngành | Điểm | Thay đổi | %Chg |
|---|---|---|---|
| Ngân hàng | 603,81 | -0,82 | -0,14% |
| Chứng khoán | 586,22 | -0,44 | -0,07% |
| Bất động sản | 969,56 | 11,53 | 1,20% |
| Công nghệ Thông tin | 419,82 | 14,93 | 3,69% |

## TIN TỨC NỔI BẬT

- Chứng khoán Mỹ lao dốc phiên 20/11: S&P 500 giảm 3,70%, Nasdaq giảm 5,28%, Dow Jones giảm 1,93% khi nhóm cổ phiếu AI bị bán mạnh, Nvidia giảm 14% trước thông tin có thể bị SEC điều tra kế toán.
- Tuần 16–20/11, NHNN hút ròng 10.825,96 tỷ đồng qua kênh thị trường mở; tỷ giá trung tâm chốt tuần ở mức 25.659 VND/USD, tăng 22 đồng so với tuần trước.

# Thị trường đảo chiều tăng điểm

## Nước ngoài tiếp đà bán ròng

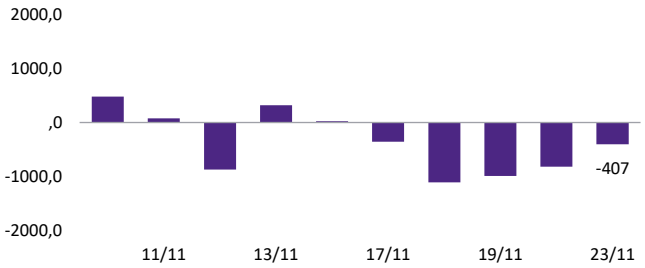


*Nguồn: EVS & Fiinpro*

Khối ngoại bán ròng tập trung vào HDB, SSI, VIX.

## Tự doanh quay đầu bán ròng

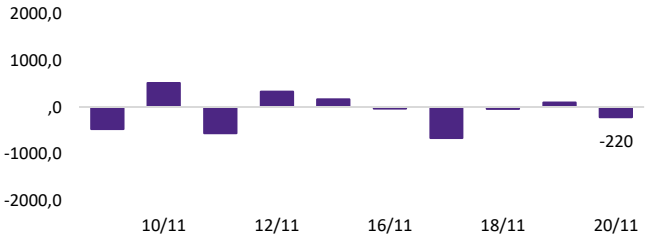


*Nguồn: EVS & Fiinpro*

Khối tự doanh bán ròng tập trung vào POW, VJC, VHM.

## Lãi suất liên ngân hàng kỳ hạn ngắn giảm về mốc 2%

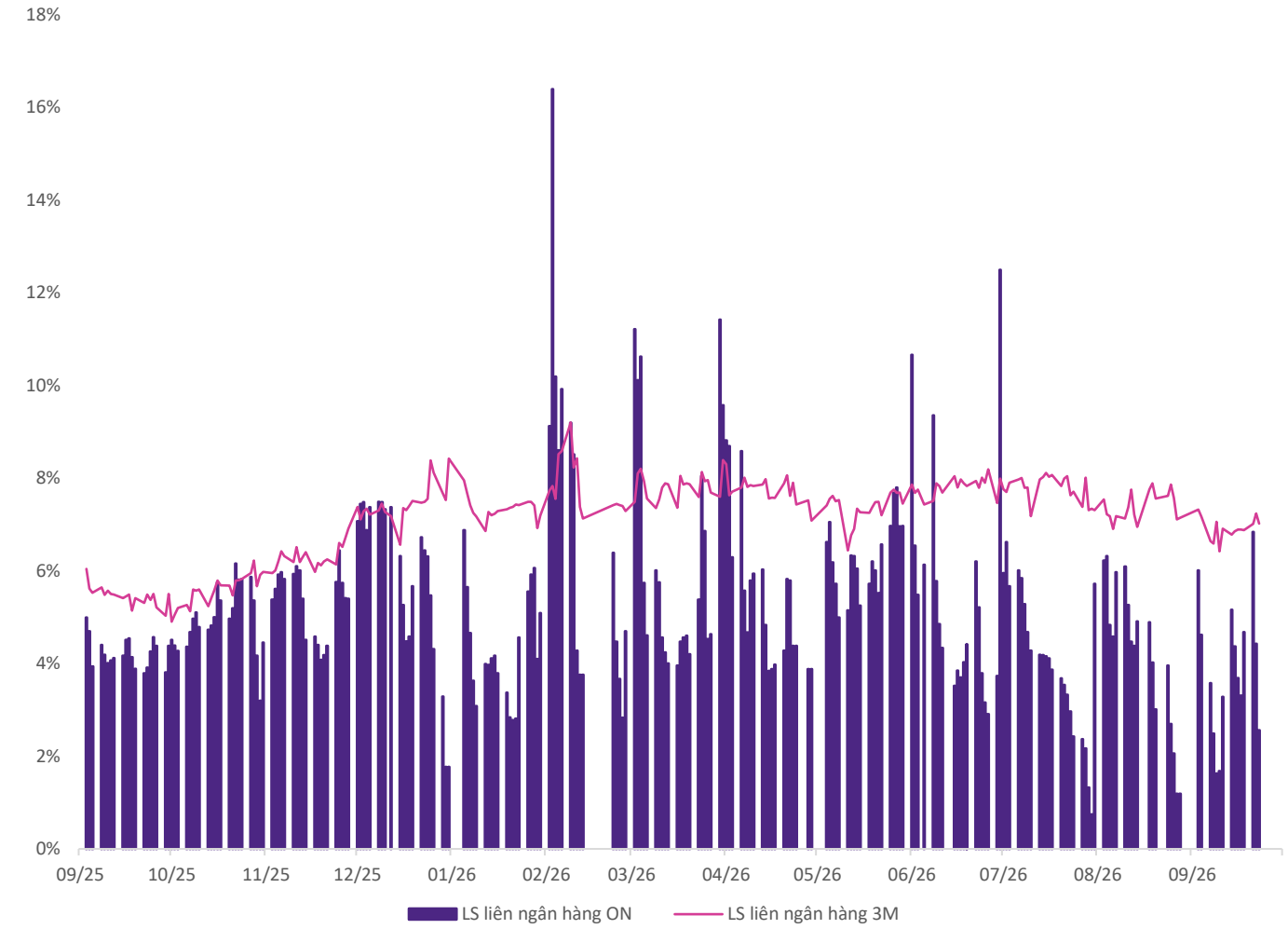


*Nguồn: EVS & Fiinpro*

Lãi suất liên ngân hàng kỳ hạn qua đêm giảm đạt 2,56%, kỳ hạn 3 tháng vẫn ở mức cao 7,02% cho thấy tình trạng thiếu hụt thanh khoản ngắn hạn trong hệ thống ngân hàng hạ nhiệt.

*Nguồn: EVS & Fiinpro*

## KHUYẾN CÁO

Các thông tin trong báo cáo này được thu thập từ các nguồn đã được công bố ra công chúng và được đánh giá là đáng tin cậy. Ngoại trừ các thông tin liên quan trực tiếp đến Công ty cổ phần Chứng khoán EVS ("EVS"), EVS không chịu trách nhiệm về tính chính xác, đầy đủ của các thông tin còn lại. Các ý kiến, nhận định, dự báo và ước tính được trình bày tại báo cáo này phản ánh quan điểm chuyên môn của các chuyên viên phân tích tại thời điểm phát hành báo cáo. EVS không có nghĩa vụ thông báo, cập nhật hoặc chỉnh sửa báo cáo này dưới bất kỳ hình thức nào, kể cả khi có thay đổi liên quan đến thông tin hoặc bối cảnh thị trường. Báo cáo này được thực hiện chỉ nhằm mục đích cung cấp thông tin tham khảo cho nhà đầu tư, EVS không đưa ra bất kỳ khuyến nghị nào liên quan đến việc mua, bán hay nắm giữ chứng khoán hoặc các công cụ tài chính khác và sẽ không chịu trách nhiệm đối với bất kỳ thiệt hại nào phát sinh từ việc sử dụng thông tin trong báo cáo. Mọi hành vi sao chép, trích dẫn một phần hoặc toàn bộ nội dung báo cáo đều phải có sự chấp thuận bằng văn bản của EVS. Khi sử dụng thông tin, vui lòng ghi rõ nguồn trích dẫn từ EVS.

## THÔNG TIN LIÊN LẠC

**CÔNG TY CỔ PHẦN CHỨNG KHOÁN EVS - Website: www.eves.com.vn**

**Trụ sở chính:**

Tầng 3, 6, 9 Số 2A Phố Đại Cồ Việt, Phường Hai Bà Trưng, Thành phố Hà Nội

Điện thoại: 0243 772 6699 - Fax: 0243 772 6763

**Chi nhánh Sài Gòn:**

Tầng 4, Tòa nhà Bitexco Nam Long Office Building, Số 63A Đường Võ Văn Tần, Phường Xuân Hòa, Thành phố Hồ Chí Minh

Điện thoại : 028 62906296

Fax: 028 62906399

**Chi nhánh Nguyễn Trãi:**

Tầng 2, Tòa nhà VNT Tower, Số 19 Đường Nguyễn Trãi, Phường Khương Đình, Thành phố Hà Nội

Điện thoại: 0243 936 6866

Fax: 0243 936 6586

## PHÒNG PHÂN TÍCH VÀ TƯ VẤN ĐẦU TƯ

**Phạm Văn Tuấn**

Trưởng phòng Phân tích và Tư vấn Đầu tư

tuanpv1@eves.com.vn

**Mở tài khoản EVS tại:**

**Theo dõi chúng tôi tại:**