

# NGƯỢC DÒNG THỊ TRƯỜNG THẾ GIỚI

## DIỄN BIẾN THỊ TRƯỜNG

- VN-Index tăng +8,84 điểm (+0,47%)** đạt 1.871,91 điểm với thanh khoản đạt 16.109,6 tỷ đồng. Thị trường phiên nay đóng cửa tăng điểm nhẹ với thanh khoản tiếp tục duy trì ở mức thấp. VIC và VHM là động lực chính khi đóng góp vào đà tăng của thị trường hơn 9 điểm, phần còn lại của thị trường tăng giảm đan xen không quá tiêu cực; nếu so sánh với thị trường chứng khoán toàn cầu thì thị trường Việt Nam hôm nay đang khá mạnh khi mà sau thông tin PCE Mỹ tháng 5 tăng mạnh thì các thị trường này đều điều chỉnh mạnh còn thị trường Việt Nam còn tăng nhẹ.
- Nhóm cổ phiếu VN30 tăng +3,95 điểm (+0,20%)** đạt 2.008,57 điểm với sắc xanh chiếm đa số khi có 17 mã tăng điểm, 2 mã không đổi và 11 mã giảm điểm. Trong đó, VIC (+1,3%) và VHM (+2,2%) ảnh hưởng tích cực tới điểm số thị trường. Ở chiều ngược lại, LPB (-5,4%) và GVR (-3,0%) ảnh hưởng tiêu cực tới điểm số thị trường.
- Nhóm Midcap – Smallcap:** nhóm Midcap giảm -1,73 điểm (-0,08%), nhóm Smallcap giảm -2,28 điểm (-0,17%).
- HNX-Index giảm -1,61 điểm (-0,50%)** đạt 317,83 điểm với thanh khoản đạt 755,2 tỷ.
- UPCom tăng +0,22 điểm (+0,17%)** đạt 128,92 điểm với thanh khoản đạt 897,3 tỷ.

## NHẬN ĐỊNH EVS

- Về thị trường chung** tăng điểm nhẹ trái ngược với đà giảm mạnh của thị trường thế giới.
- Về kỹ thuật** chỉ báo kỹ thuật trên khung ngày như RSI hồi phục.
- Về hành động NĐT** nắm giữ danh mục hiện tại, nếu chưa có tỷ trọng cao thì NĐT có thể kiên nhẫn chờ đợi các đợt điều chỉnh của thị trường, chỉ mở mua ở những điểm chiết khấu tốt và hạn chế mua đuổi ở khu vực hiện tại.

## TIN TỨC NỔI BẬT

- Lạm phát PCE của Mỹ tăng mạnh hơn, củng cố quan điểm Fed sẽ duy trì chính sách tiền tệ thắt chặt. Chỉ số PCE tháng 5 tăng 4,1% và PCE lõi tăng 3,4% so với cùng kỳ, trong khi thị trường hiện nghiêng về kịch bản Fed có thể tăng lãi suất trong các cuộc họp tới nếu áp lực lạm phát kéo dài.
- Sau khi thanh khoản được cải thiện, NHNN đã quay lại hút ròng trên thị trường mở, phản ánh áp lực căng thẳng thanh khoản ngắn hạn đã hạ nhiệt nhưng định hướng điều hành vẫn thận trọng nhằm cân bằng giữa hỗ trợ tăng trưởng và ổn định tỷ giá.

## THỊ TRƯỜNG THẾ GIỚI

Chỉ số	Điểm	Thay đổi	%Chg
HANG SENG	23.076,91	-335,27	-1,43%
DAX	24.994,83	254,47	1,03%
S&P500	7.357,49	-0,73	-0,01%
NASDAQ	29.440,32	220,26	0,75%
Dow Jones	51.920,62	71,72	0,14%

## THỊ TRƯỜNG HÀNG HÓA

Chỉ số	Giá (USD)	Thay đổi	%Chg
Giá vàng	4.014,65	13,96	0,35%
Giá dầu Brent	75,50	1,63	2,21%
Giá dầu WTI	71,52	1,18	1,68%

## THỊ TRƯỜNG VIỆT NAM

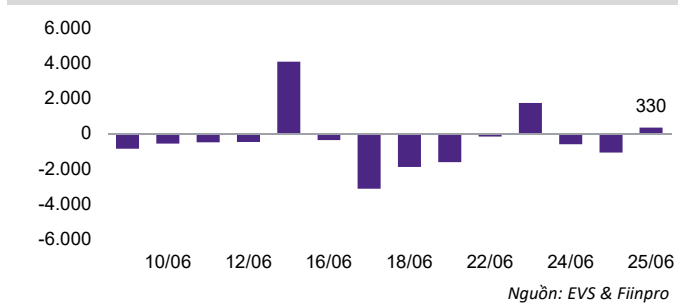
Chỉ số	Giá trị	Thay đổi	%Chg
<b>VN-Index</b>			
Đóng cửa [điểm]	1.871,91	8,84	0,47%
KLGD [triệu CP]	533,6	43,0	8,76%
GTGD [tỷ VND]	16.109,6	-4,2	-0,03%
<b>HNX-Index</b>			
Đóng cửa [điểm]	317,83	-1,61	-0,50%
GTGD [tỷ VND]	755,2	139,6	22,67%
<b>UPCoM</b>			
Đóng cửa [điểm]	128,92	0,22	0,17%
GTGD [tỷ VND]	897,3	480,1	115,08%

## NGÀNH CÓ GTGD LỚN

Ngành	Điểm	Thay đổi	%Chg
Ngân hàng	682,22	0,96	0,14%
Bất động sản	1.014,50	14,87	1,49%
Chứng khoán	746,08	2,17	0,29%
Thực phẩm	708,88	-3,03	-0,43%

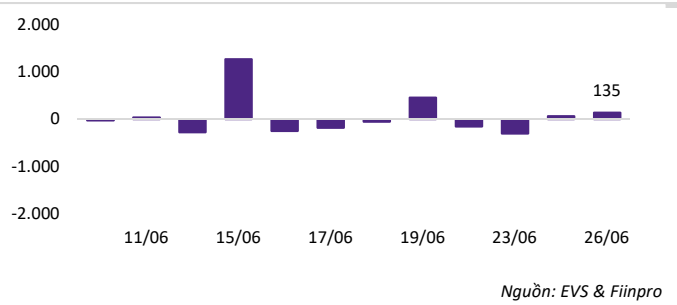
# Thị trường tăng nhẹ ngược chiều với thế giới.

## Nước ngoài quay đầu mua ròng nhẹ



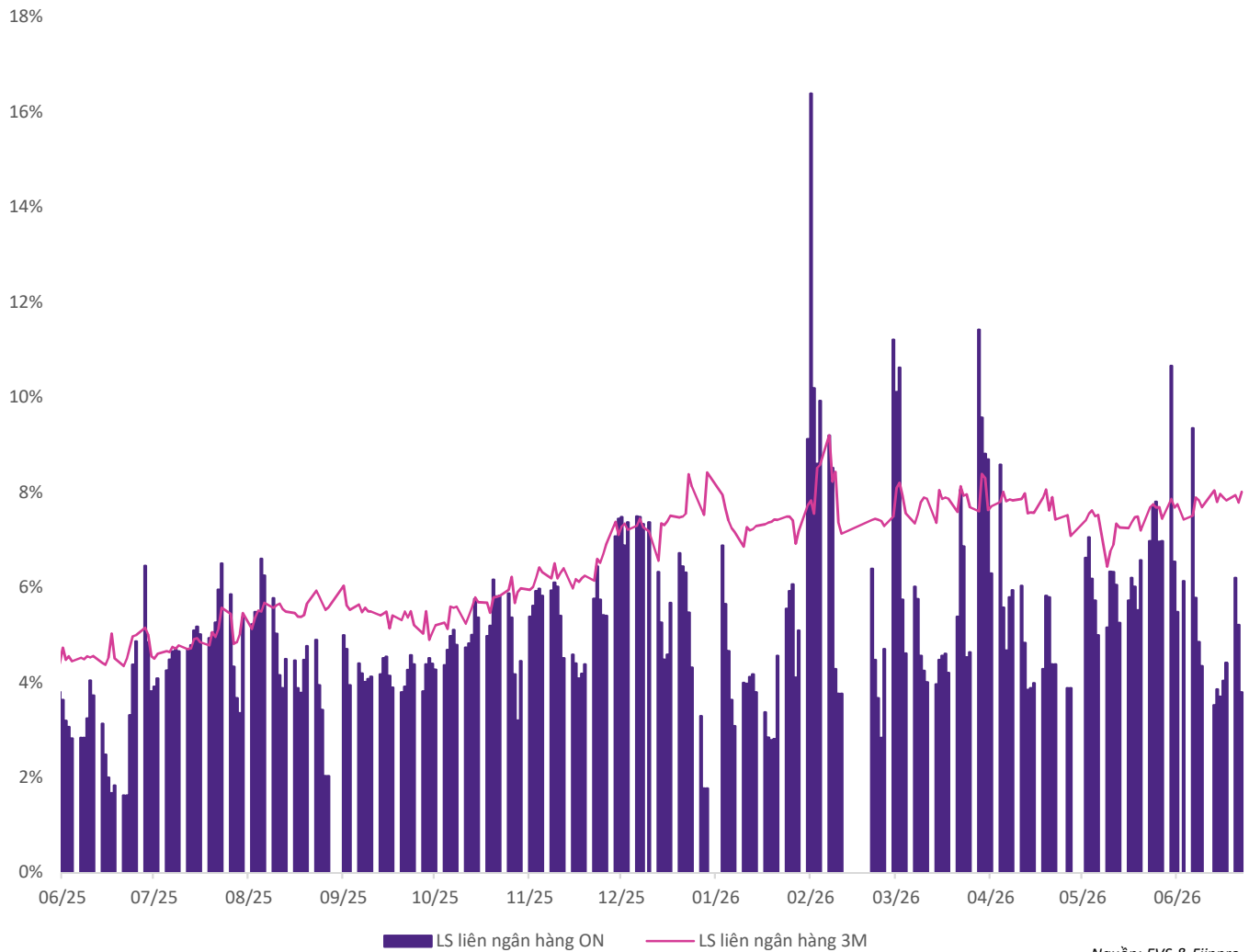
Khối ngoại mua ròng và tập trung vào VHM, VIC, POW.

## Tự doanh tiếp đà mua ròng nhẹ



Khối tự doanh mua tập trung vào TCB, HPG, ACB.

## Lãi suất liên ngân hàng kỳ hạn ngắn tạm hạ nhiệt, giảm trở lại dưới 4%



Lãi suất liên ngân hàng kỳ hạn qua đêm neo giảm xuống dưới mức 4%, đạt 3,79%, kỳ hạn 3 tháng vẫn ở mức cao 8,01% cho thấy tình trạng thiếu hụt thanh khoản ngắn hạn trong hệ thống ngân hàng tạm lắng xuống.

Nguồn: EVS & Fiiipro

**KHUYẾN CÁO**

Các thông tin trong báo cáo này được thu thập từ các nguồn đã được công bố ra công chúng và được đánh giá là đáng tin cậy. Ngoại trừ các thông tin liên quan trực tiếp đến Công ty cổ phần Chứng khoán EVS (“EVS”), EVS không chịu trách nhiệm về tính chính xác, đầy đủ của các thông tin còn lại. Các ý kiến, nhận định, dự báo và ước tính được trình bày tại báo cáo này phản ánh quan điểm chuyên môn của các chuyên viên phân tích tại thời điểm phát hành báo cáo. EVS không có nghĩa vụ thông báo, cập nhật hoặc chỉnh sửa báo cáo này dưới bất kỳ hình thức nào, kể cả khi có thay đổi liên quan đến thông tin hoặc bối cảnh thị trường. Báo cáo này được thực hiện chỉ nhằm mục đích cung cấp thông tin tham khảo cho nhà đầu tư, EVS không đưa ra bất kỳ khuyến nghị nào liên quan đến việc mua, bán hay nắm giữ chứng khoán hoặc các công cụ tài chính khác và sẽ không chịu trách nhiệm đối với bất kỳ thiệt hại nào phát sinh từ việc sử dụng thông tin trong báo cáo. Mọi hành vi sao chép, trích dẫn một phần hoặc toàn bộ nội dung báo cáo đều phải có sự chấp thuận bằng văn bản của EVS. Khi sử dụng thông tin, vui lòng ghi rõ nguồn trích dẫn từ EVS.

**THÔNG TIN LIÊN LẠC**

**CÔNG TY CỔ PHẦN CHỨNG KHOÁN EVS - Website:** [www.eves.com.vn](http://www.eves.com.vn)

**Trụ sở chính:**

Tầng 3, 6, 9 Số 2A Phố Đại Cồ Việt, Phường Hai Bà Trưng, Thành phố Hà Nội

Điện thoại: 0243 772 6699 - Fax: 0243 772 6763

**Chi nhánh Sài Gòn:**

Tầng 4, Tòa nhà Bitexco Nam Long Office Building, Số 63A Đường Võ Văn Tần, Phường Xuân Hòa, Thành phố Hồ Chí Minh

Điện thoại : 028 62906296

Fax: 028 62906399

**Chi nhánh Nguyễn Trãi:**

Tầng 2, Tòa nhà VNT Tower, Số 19 Đường Nguyễn Trãi, Phường Khương Đình, Thành phố Hà Nội

Điện thoại: 0243 936 6866

Fax: 0243 936 6586

**PHÒNG PHÂN TÍCH VÀ TƯ VẤN ĐẦU TƯ****Phạm Văn Tuấn**

Trưởng phòng Phân tích và Tư vấn Đầu tư

[tuanpv1@eves.com.vn](mailto:tuanpv1@eves.com.vn)

**Đình Quốc Khánh**

Chuyên viên

[khanhdq@eves.com.vn](mailto:khanhdq@eves.com.vn)

Mở tài khoản EVS tại:



Theo dõi chúng tôi tại:

