

ĐỈNH LỊCH SỬ MỚI

DIỄN BIẾN THỊ TRƯỜNG

- **Thị trường chứng khoán Mỹ** giảm điểm do lo ngại nhóm Cổ phiếu công nghệ đang bị định giá quá cao.
- **VN-Index tăng** +21.12 điểm (+1.21%) đạt 1.772,15 điểm với thanh khoản đạt 26.201,3 tỷ đồng. Thị trường hôm nay tiếp đà tăng điểm mạnh và đã tạo nên mức đóng cửa cao nhất lịch sử trên chỉ số VN-Index, tuy nhiên trái ngược với mức đỉnh mới thì tâm lý thị trường không được tích cực khi đà tăng nằm chủ yếu ở nhóm Vingroup còn phần còn lại thì giảm điểm nhiều hơn là tăng. Thanh khoản ở vùng hiện tại vẫn duy trì ở mức tích cực.
- **Nhóm cổ phiếu VN30 tăng** +27.59 điểm (+1.39%) đạt 2.012,87 điểm với sắc đỏ chiếm đa số khi có 11 mã tăng điểm, 3 mã không đổi và 16 mã giảm điểm. Trong đó, VIC (+7,0%) và VHM (+7,0%) ảnh hưởng tích cực tới điểm số thị trường. Ở chiều ngược lại, LPB (-5,0%) và VCB (-1,0%) ảnh hưởng tiêu cực tới điểm số thị trường.
- **Nhóm Midcap – Smallcap:** nhóm Midcap giảm -14.51 điểm (-0.64%), nhóm Smallcap giảm -1.58 điểm (-0.11%).
- **HNX-Index giảm** -1.76 điểm (-0.68%) đạt 255,47 điểm với thanh khoản đạt 1.457,5 tỷ.
- **UPCom tăng** +0.11 điểm (+0.09%) đạt 119,95 điểm với tổng giá trị giao dịch ở mức 1949,5 tỷ.

NHẬN ĐỊNH EVS

- **Về thị trường chung** tăng mạnh tạo đỉnh thời đại nhưng đà tăng chỉ nằm chủ yếu ở nhóm Vingroup.
- **Về kỹ thuật** chỉ báo kỹ thuật trên khung ngày như RSI hồi phục.
- **Về hành động NĐT** có thể tiến hành cơ cấu danh mục khi chỉ số quanh mốc 1.800 điểm để loại bỏ các cổ phiếu yếu, hạ tỷ trọng cổ phiếu đề phòng cho những nhịp điều chỉnh của thị trường và giữ một phần tỷ trọng tiền mặt để có thể tham gia vào các cơ hội mới trong thời gian tới.

THỊ TRƯỜNG THẾ GIỚI

Chỉ số	Điểm	Thay đổi	%Chg
HANG SENG	25.801,77	111,24	0,43%
DAX	24.288,40	88,90	0,37%
S&P500	6.834,50	59,74	0,88%
NASDAQ	25.346,18	326,81	1,31%
Dow jone	48.134,89	183,04	0,38%

THỊ TRƯỜNG HÀNG HÓA

Chỉ số	Giá (USD)	Thay đổi	%Chg
Giá vàng	4.379,00	17,60	0,40%
Giá dầu Brent	60,47	0,65	1,09%
Giá dầu WTI	56,52	0,52	0,93%

THỊ TRƯỜNG VIỆT NAM

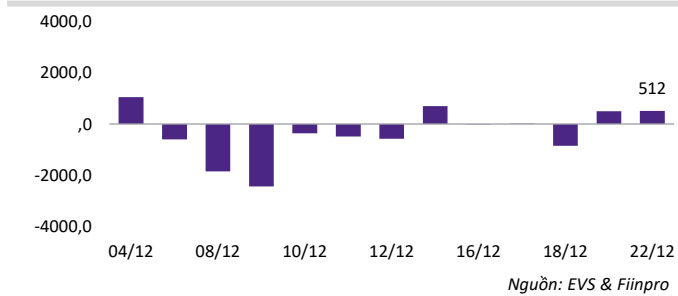
Chỉ số	Giá trị	Thay đổi	%Chg
VN-Index			
Đóng cửa [điểm]	1.751,03	46,72	2,74%
KLGD [triệu CP]	980,0	200,5	25,72%
GTGD [tỷ VND]	30.626,7	6.439,7	26,62%
HNX-Index			
Đóng cửa [điểm]	257,23	3,26	1,28%
GTGD [tỷ VND]	1.468,2	69,0	4,93%
UPCoM			
Đóng cửa [điểm]	119,84	0,43	0,36%
GTGD [tỷ VND]	582,2	-95,3	-14,06%

NGÀNH CÓ GTGD LỚN

Ngành	Điểm	Thay đổi	%Chg
Thực phẩm	801,85	0,41	0,05%
Ngân hàng	657,12	13,80	2,15%
Bất động sản	776,98	37,14	5,02%
Chứng khoán	741,41	5,58	0,76%

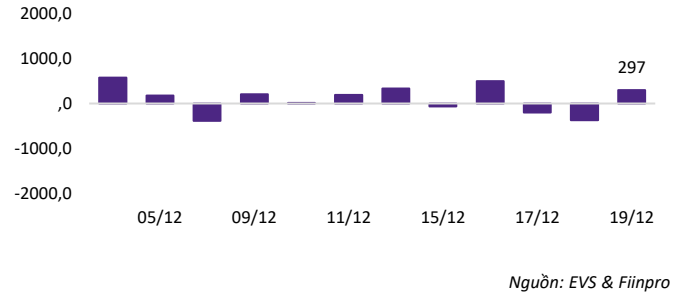
Thị trường tăng điểm thuyết phục.

Nước ngoài tiếp đà mua ròng



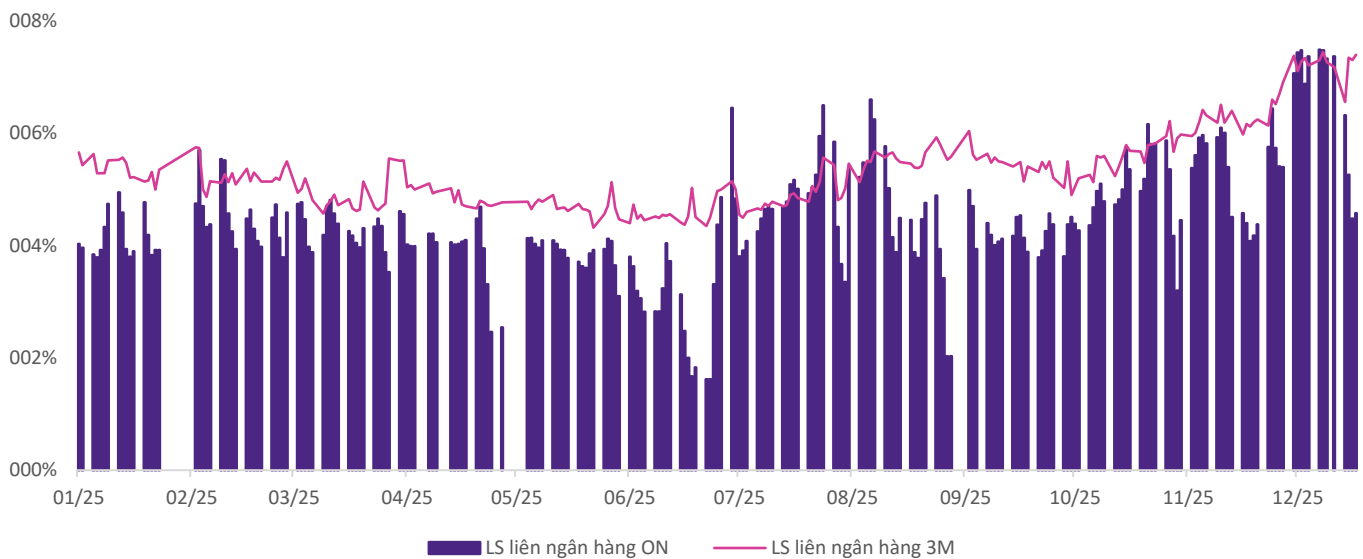
Khối ngoại bán ròng trên toàn thị trường, tập trung vào khối ngoại bán ròng trên toàn thị trường, tập trung vào tập trung vào MWG, GEX, VIX.

Tự doanh quay đầu mua ròng nhẹ



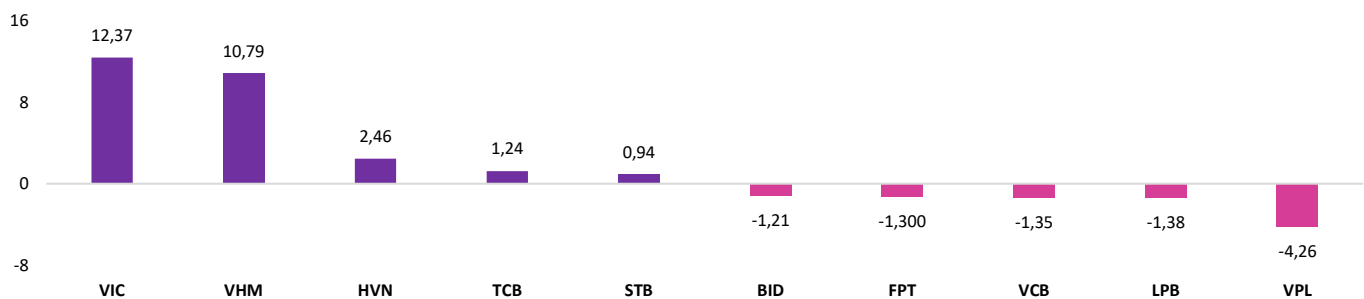
Khối tự doanh hôm nay mua ròng và chủ yếu ở MWG, FPT, MBB.

Lãi suất liên ngân hàng kỳ hạn ngắn hạ nhiệt



Lãi suất liên ngân hàng kỳ hạn qua đêm giảm mạnh về 4,58%, kỳ hạn 3 tháng giữ ở mức cao 7,40% cho thấy tình trạng thiếu hụt thanh khoản ngắn hạn trong hệ thống ngân hàng tạm thời hạ nhiệt.

Top cổ phiếu ảnh hưởng của tuần trước



KHUYẾN CÁO

Các thông tin trong báo cáo này được thu thập từ các nguồn đã được công bố ra công chúng và được đánh giá là đáng tin cậy. Ngoại trừ các thông tin liên quan trực tiếp đến Công ty cổ phần Chứng khoán EVS (“EVS”), EVS không chịu trách nhiệm về tính chính xác, đầy đủ của các thông tin còn lại. Các ý kiến, nhận định, dự báo và ước tính được trình bày tại báo cáo này phản ánh quan điểm chuyên môn của các chuyên viên phân tích tại thời điểm phát hành báo cáo. EVS không có nghĩa vụ thông báo, cập nhật hoặc chỉnh sửa báo cáo này dưới bất kỳ hình thức nào, kể cả khi có thay đổi liên quan đến thông tin hoặc bối cảnh thị trường. Báo cáo này được thực hiện chỉ nhằm mục đích cung cấp thông tin tham khảo cho nhà đầu tư, EVS không đưa ra bất kỳ khuyến nghị nào liên quan đến việc mua, bán hay nắm giữ chứng khoán hoặc các công cụ tài chính khác và sẽ không chịu trách nhiệm đối với bất kỳ thiệt hại nào phát sinh từ việc sử dụng thông tin trong báo cáo. Mọi hành vi sao chép, trích dẫn một phần hoặc toàn bộ nội dung báo cáo đều phải có sự chấp thuận bằng văn bản của EVS. Khi sử dụng thông tin, vui lòng ghi rõ nguồn trích dẫn từ EVS.

THÔNG TIN LIÊN LẠC

CÔNG TY CỔ PHẦN CHỨNG KHOÁN EVS - Website: www.eves.com.vn

Trụ sở chính:

Tầng 3, 6, 9 Số 2A Phố Đại Cồ Việt, Phường Hai Bà Trưng, Thành phố Hà Nội

Điện thoại: 0243 772 6699 - Fax: 0243 772 6763

Chi nhánh Sài Gòn:

Tầng 4, Tòa nhà Bitexco Nam Long Office Building, Số 63A Đường Võ Văn Tần, Phường Xuân Hòa, Thành phố Hồ Chí Minh

Điện thoại : 028 62906296

Fax: 028 62906399

Chi nhánh Nguyễn Trãi:

Tầng 2, Tòa nhà VNT Tower, Số 19 Đường Nguyễn Trãi, Phường Khương Đình, Thành phố Hà Nội

Điện thoại: 0243 936 6866

Fax: 0243 936 6586

PHÒNG PHÂN TÍCH VÀ TƯ VẤN ĐẦU TƯ**Phạm Văn Tuấn**

Trưởng phòng Phân tích và Tư vấn Đầu tư

tuanpv1@eves.com.vn

Đình Quốc Khánh

Chuyên viên

khanhdq@eves.com.vn

Mở tài khoản EVS tại:



Theo dõi chúng tôi tại:

