

## MIDCAP TÍCH CỰC

### DIỄN BIẾN THỊ TRƯỜNG

- VN-Index giảm** -16,94 điểm (-0,90%) đạt 1.854,97 điểm với thanh khoản đạt 17.396,2 tỷ đồng. Thị trường phiên nay đóng cửa giảm điểm khi mà VIC và VHM điều chỉnh mạnh đóng góp vào đà giảm của chỉ số hơn 24 điểm trong khi đó phần còn lại của thị trường tích cực hơn so với điểm số. Thị trường phiên nay diễn ra tình trạng đỏ vỏ xanh long trái ngược so với các phiên trước với nhóm Midcap tăng điểm tích cực (+0,69%) so với mức giảm chung -0,90% của chỉ số giúp cho tâm lý NĐT trở nên bớt tiêu cực sau chuỗi phiên thị trường chung hầu như giảm điểm trên diện rộng.
- Nhóm cổ phiếu VN30 giảm** -4,28 điểm (-0,21%) đạt 2.004,29 điểm với sắc xanh chiếm đa số khi có 21 mã tăng điểm, 0 mã không đổi và 9 mã giảm điểm. Trong đó, LPB (+3,2%) và BID (+1,7%) ảnh hưởng tích cực tới điểm số thị trường. Ở chiều ngược lại, VIC (-4,7%) và VHM (-3,7%) ảnh hưởng tiêu cực tới điểm số thị trường.
- Nhóm Midcap – Smallcap:** nhóm Midcap tăng +14,61 điểm (+0,69%), nhóm Smallcap giảm -1,21 điểm (-0,09%).
- HNX-Index tăng** +0,16 điểm (+0,05%) đạt 317,99 điểm với thanh khoản đạt 976,7 tỷ.
- UPCom tăng** +0,40 điểm (+0,31%) đạt 129,32 điểm với thanh khoản đạt 311,2 tỷ.

### NHẬN ĐỊNH EVS

- Về thị trường chung** giảm điểm do nhóm Vingroup điều chỉnh trong khi phần còn lại thị trường tăng điểm.
- Về kỹ thuật** chỉ báo kỹ thuật trên khung ngày như RSI suy yếu.
- Về hành động NĐT** nắm giữ danh mục hiện tại, nếu chưa có tỷ trọng cao thì NĐT có thể kiên nhẫn chờ đợi các đợt điều chỉnh của thị trường, chỉ mở mua ở những điểm chiết khấu tốt và hạn chế mua đuổi ở khu vực hiện tại.

### TIN TỨC NỔI BẬT

- Thị trường toàn cầu chuyển trọng tâm sang báo cáo việc làm Mỹ (Nonfarm Payrolls) công bố trong tuần này. Sau khi lạm phát PCE tháng 5 tăng lên 4,1% và Fed phát tín hiệu cứng rắn hơn, dữ liệu lao động sẽ là yếu tố quan trọng quyết định liệu Fed có tiếp tục nâng lãi suất trong năm 2026 hay không.
- Trung Quốc triển khai công cụ repo đảo ngược qua đêm mới từ ngày 29/06 nhằm hỗ trợ thanh khoản cuối quý cho hệ thống ngân hàng. Động thái này cho thấy PBOC tiếp tục ưu tiên ổn định thanh khoản và hỗ trợ tăng trưởng kinh tế trong bối cảnh nhu cầu nội địa còn yếu.

### THỊ TRƯỜNG THẾ GIỚI

Chỉ số	Điểm	Thay đổi	%Chg
HANG SENG	22.671,86	-405,05	-1,76%
DAX	24.671,22	-323,61	-1,29%
S&P500	7.354,02	-3,47	-0,05%
NASDAQ	29.118,24	-322,08	-1,09%
Dow Jones	51.876,11	-44,51	-0,09%

### THỊ TRƯỜNG HÀNG HÓA

Chỉ số	Giá (USD)	Thay đổi	%Chg
Giá vàng	4.089,26	61,70	1,53%
Giá dầu Brent	72,60	-2,90	-3,84%
Giá dầu WTI	69,23	-2,69	-3,74%

### THỊ TRƯỜNG VIỆT NAM

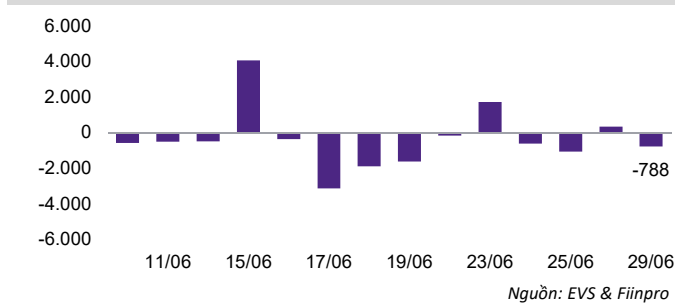
Chỉ số	Giá trị	Thay đổi	%Chg
<b>VN-Index</b>			
Đóng cửa [điểm]	1.854,97	-16,94	-0,90%
KLGD [triệu CP]	599,9	66,3	12,42%
GTGD [tỷ VND]	17.396,2	1.286,5	7,99%
<b>HNX-Index</b>			
Đóng cửa [điểm]	317,99	0,16	0,05%
GTGD [tỷ VND]	976,7	221,5	29,34%
<b>UPCoM</b>			
Đóng cửa [điểm]	129,32	0,40	0,31%
GTGD [tỷ VND]	311,2	-586,1	-65,32%

### NGÀNH CÓ GTGD LỚN

Ngành	Điểm	Thay đổi	%Chg
Ngân hàng	690,61	8,40	1,23%
Bất động sản	978,60	-35,81	-3,53%
Chứng khoán	745,21	-0,78	-0,10%
Thực phẩm	713,21	4,52	0,64%

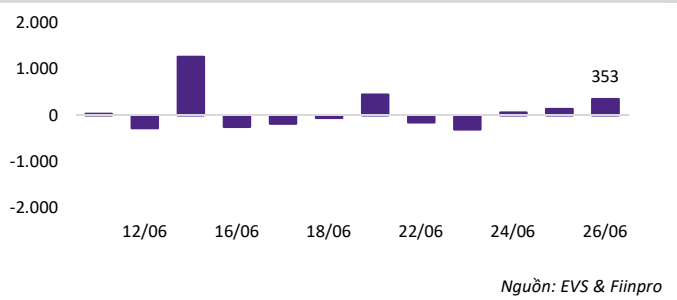
# Thị trường giảm điểm nhưng phần đông tăng điểm.

## Nước ngoài quay đầu bán ròng



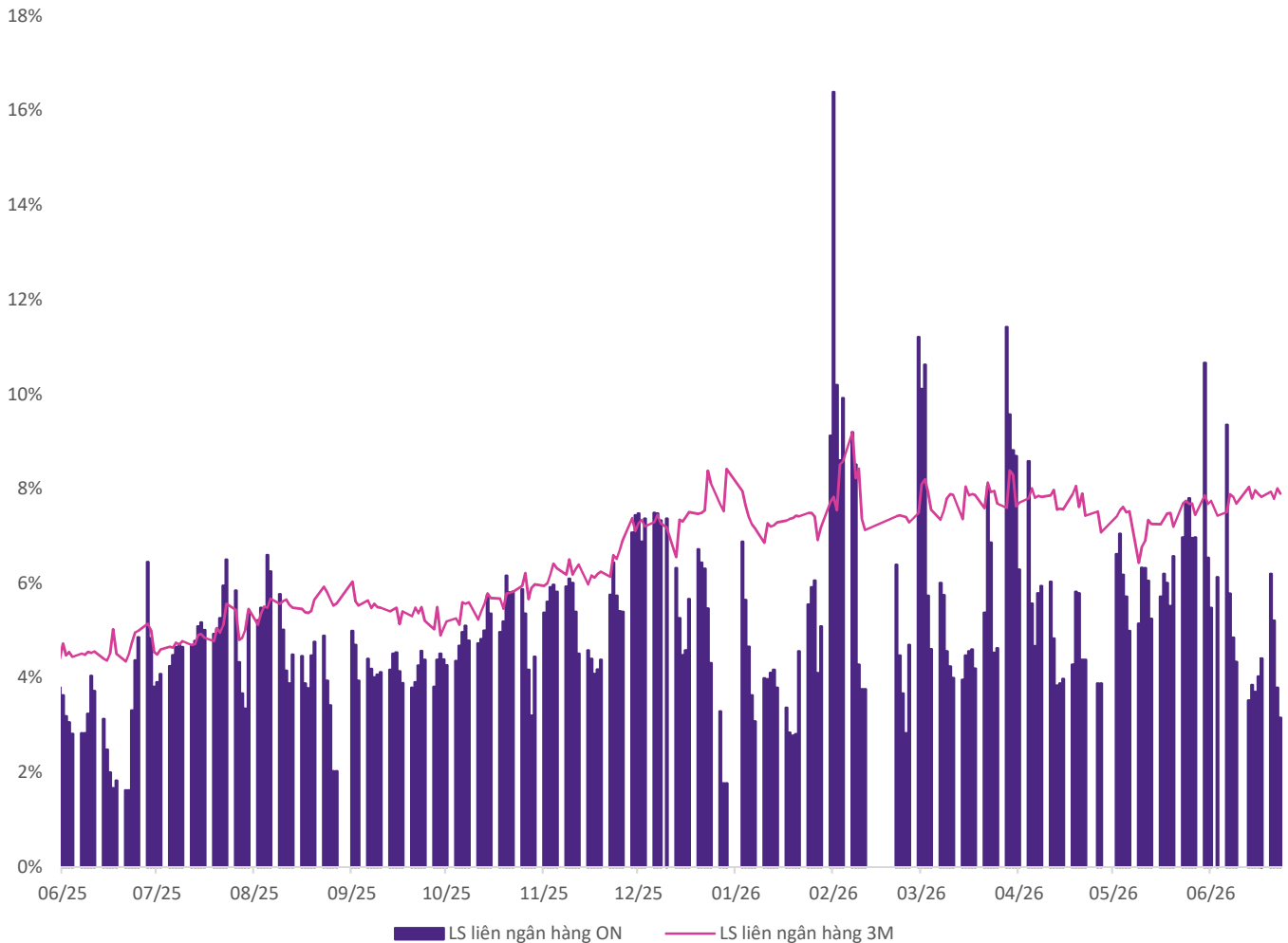
Khối ngoại bán ròng và tập trung vào VHM, VIC, FPT.

## Tự doanh tiếp đà mua ròng nhẹ



Khối tự doanh mua tập trung vào MWG, REE, FPT.

## Lãi suất liên ngân hàng kỳ hạn ngắn tạm hạ nhiệt, giảm trở lại dưới 4%



Lãi suất liên ngân hàng kỳ hạn qua đêm neo giảm xuống dưới mức 4%, đạt 3,16%, kỳ hạn 3 tháng vẫn ở mức cao 7,90% cho thấy tình trạng thiếu hụt thanh khoản ngắn hạn trong hệ thống ngân hàng tạm lắng xuống.

Nguồn: EVS & Fiinpro

**KHUYẾN CÁO**

Các thông tin trong báo cáo này được thu thập từ các nguồn đã được công bố ra công chúng và được đánh giá là đáng tin cậy. Ngoại trừ các thông tin liên quan trực tiếp đến Công ty cổ phần Chứng khoán EVS ("EVS"), EVS không chịu trách nhiệm về tính chính xác, đầy đủ của các thông tin còn lại. Các ý kiến, nhận định, dự báo và ước tính được trình bày tại báo cáo này phản ánh quan điểm chuyên môn của các chuyên viên phân tích tại thời điểm phát hành báo cáo. EVS không có nghĩa vụ thông báo, cập nhật hoặc chỉnh sửa báo cáo này dưới bất kỳ hình thức nào, kể cả khi có thay đổi liên quan đến thông tin hoặc bối cảnh thị trường. Báo cáo này được thực hiện chỉ nhằm mục đích cung cấp thông tin tham khảo cho nhà đầu tư, EVS không đưa ra bất kỳ khuyến nghị nào liên quan đến việc mua, bán hay nắm giữ chứng khoán hoặc các công cụ tài chính khác và sẽ không chịu trách nhiệm đối với bất kỳ thiệt hại nào phát sinh từ việc sử dụng thông tin trong báo cáo. Mọi hành vi sao chép, trích dẫn một phần hoặc toàn bộ nội dung báo cáo đều phải có sự chấp thuận bằng văn bản của EVS. Khi sử dụng thông tin, vui lòng ghi rõ nguồn trích dẫn từ EVS.

**THÔNG TIN LIÊN LẠC**

**CÔNG TY CỔ PHẦN CHỨNG KHOÁN EVS - Website:** [www.eves.com.vn](http://www.eves.com.vn)

**Trụ sở chính:**

Tầng 3, 6, 9 Số 2A Phố Đại Cồ Việt, Phường Hai Bà Trưng, Thành phố Hà Nội

Điện thoại: 0243 772 6699 - Fax: 0243 772 6763

**Chi nhánh Sài Gòn:**

Tầng 4, Tòa nhà Bitexco Nam Long Office Building, Số 63A Đường Võ Văn Tần, Phường Xuân Hòa, Thành phố Hồ Chí Minh

Điện thoại : 028 62906296

Fax: 028 62906399

**Chi nhánh Nguyễn Trãi:**

Tầng 2, Tòa nhà VNT Tower, Số 19 Đường Nguyễn Trãi, Phường Khương Đình, Thành phố Hà Nội

Điện thoại: 0243 936 6866

Fax: 0243 936 6586

**PHÒNG PHÂN TÍCH VÀ TƯ VẤN ĐẦU TƯ****Phạm Văn Tuấn**

Trưởng phòng Phân tích và Tư vấn Đầu tư

[tuanpv1@eves.com.vn](mailto:tuanpv1@eves.com.vn)

**Đình Quốc Khánh**

Chuyên viên

[khanhdq@eves.com.vn](mailto:khanhdq@eves.com.vn)

Mở tài khoản EVS tại:



Theo dõi chúng tôi tại:

