

CHƯA VƯỢT MỐC 1.700

DIỄN BIẾN THỊ TRƯỜNG

- **Thị trường chứng khoán Mỹ** tăng điểm tích cực dưới sự dẫn dắt của Apple với mức tăng đáng kể.
- **VN-Index** tăng +5,33 điểm (+0,32%) đạt 1.685,83 điểm với thanh khoản đạt 25.749,5 tỷ đồng. Thị trường hôm nay giao dịch với việc giảm mạnh ngay đầu phiên dưới tác động tiêu cực của nhóm cổ phiếu họ Vingroup. Đến phiên chiều dưới sự tăng lên của nhóm ngân hàng, chỉ số tiếp tục áp sát mốc 1.700 nhưng vẫn chưa thể vượt được trong phiên hôm nay.
- **Nhóm cổ phiếu VN30** tăng +0,48 điểm (+0,02%) đạt 1.949,76 điểm với sắc xanh chiếm đa số khi có 22 mã tăng điểm, 1 mã không đổi và 7 mã giảm điểm. Trong đó, VCB (+1,2%) và BID (+1,9%) ảnh hưởng tích cực tới điểm số thị trường. Ở chiều ngược lại, VIC (-3,7%) và VHM(-3,0%) ảnh hưởng tiêu cực tới điểm số thị trường.
- **Nhóm Midcap – Smallcap:** nhóm Midcap tăng +25,54 điểm (+1,51%), nhóm Smallcap tăng +20,83 điểm (+1,37%).
- **HNX-Index** tăng +1,26 điểm (+0,47%) đạt 26,78 điểm với thanh khoản đạt 1.819,3 tỷ.
- **UPCom** tăng +1,68 điểm (+1,51%) đạt 112,64 điểm với tổng giá trị giao dịch ở mức 727,8 tỷ.

NHẬN ĐỊNH EVS

- Về thị trường chung gặp áp lực và vẫn chưa vượt được vùng 1.700.
- Về kỹ thuật chỉ báo kỹ thuật trên khung ngày như RSI suy yếu.
- Về hành động NĐT có thể hạ bớt tỷ trọng cổ phiếu nếu thị trường không vượt được vùng kháng cự 1.700 để dự phòng cho trường hợp thị trường quay về vùng 1.600 và có thể có tiền mặt để giải ngân ở khu vực này. Có thể giữ nguyên tỷ trọng nếu chỉ số vượt vùng 1.700 với mục tiêu giá là vùng 1.800.

THỊ TRƯỜNG THẾ GIỚI

Chỉ số	Điểm	Thay đổi	%Chg
HANG SENG	26.346,14	-87,56	-0,33%
DAX	24.308,78	68,89	0,28%
S&P500	6.875,16	83,47	1,23%
NASDAQ	23.637,46	432,59	1,86%
Dow jone	47.544,59	337,47	0,71%

THỊ TRƯỜNG HÀNG HÓA

Chỉ số	Giá (USD)	Thay đổi	%Chg
Giá vàng	4.016,90	-72,00	-1,76%
Giá dầu Brent	65,04	-0,59	-0,90%
Giá dầu WTI	61,30	-0,63	-1,02%

THỊ TRƯỜNG VIỆT NAM

Chỉ số	Giá trị	Thay đổi	%Chg
VN-Index			
Đóng cửa [điểm]	1.680,50	27,96	1,69%
KLGD [triệu CP]	933,8	-35,8	-3,69%
GTGD [tỷ VND]	29.639,5	-1.065,9	-3,47%
HNX-Index			
Đóng cửa [điểm]	266,78	1,42	0,54%
GTGD [tỷ VND]	2.452,8	161,2	7,03%
UPCoM			
Đóng cửa [điểm]	110,96	-0,28	-0,25%
GTGD [tỷ VND]	583,4	-18,3	-3,04%

NGÀNH CÓ GTGD LỚN

Ngành	Điểm	Thay đổi	%Chg
Bất động sản	668,98	11,41	1,73%
Ngân hàng	665,28	12,13	1,86%
Chứng khoán	782,93	7,14	0,92%
Công nghệ	794,49	30,47	3,99%

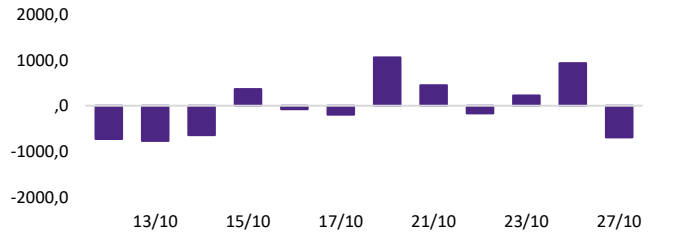
Thị trường tăng mạnh khi chạm vùng 1.620.

Diễn biến ngành tuần trước



Nguồn: EVS & Fiinpro

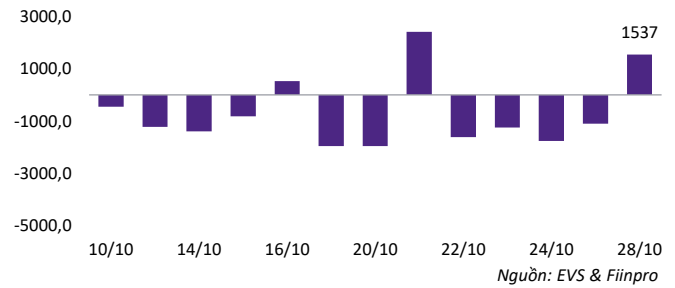
Tự doanh bán ròng mạnh



Nguồn: EVS & Fiinpro

Khối tự doanh hôm nay bán ròng và chủ yếu ở FPT, VIC, MSN.

Nước ngoài quay đầu mua ròng



Nguồn: EVS & Fiinpro

Khối ngoại mua ròng trên toàn thị trường, tập trung vào tập trung vào FPT, VRE, VPB.

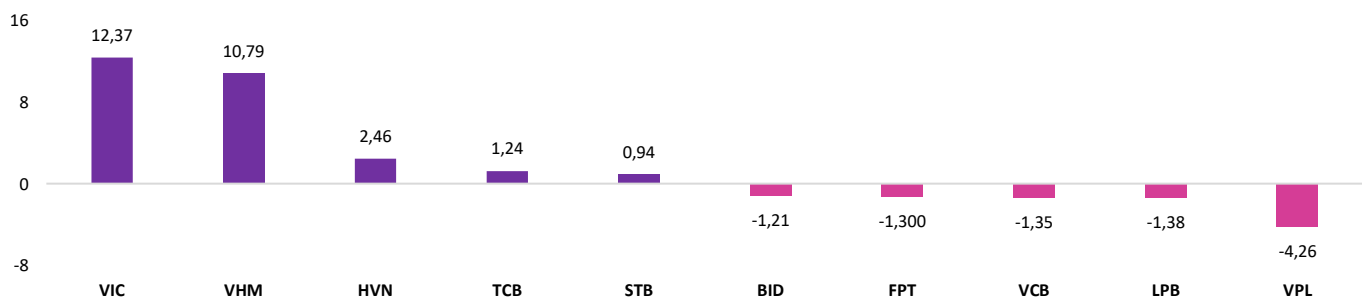
Top NĐTNN mua ròng

Mã	Đóng cửa	GT ròng (tỷ VND)
APG	12.600	413,15
VND	17.450	208,59
SHB	13.900	158,75
NLG	38.250	69,36
VNM	55.500	60,51

Top NĐTNN bán ròng

Mã	Đóng cửa	GT ròng (tỷ VND)
FPT	117.400	-104,23
VRE	26.500	-83,00
STB	41.600	-64,88
KDH	30.500	-60,87
CII	15.600	-54,82

Top cổ phiếu ảnh hưởng của tuần trước



Nguồn: EVS & Fiinpro

KHUYẾN CÁO

Các thông tin trong báo cáo này được thu thập từ các nguồn đã được công bố ra công chúng và được đánh giá là đáng tin cậy. Ngoại trừ các thông tin liên quan trực tiếp đến Công ty cổ phần Chứng khoán EVS (“EVS”), EVS không chịu trách nhiệm về tính chính xác, đầy đủ của các thông tin còn lại. Các ý kiến, nhận định, dự báo và ước tính được trình bày tại báo cáo này phản ánh quan điểm chuyên môn của các chuyên viên phân tích tại thời điểm phát hành báo cáo. EVS không có nghĩa vụ thông báo, cập nhật hoặc chỉnh sửa báo cáo này dưới bất kỳ hình thức nào, kể cả khi có thay đổi liên quan đến thông tin hoặc bối cảnh thị trường. Báo cáo này được thực hiện chỉ nhằm mục đích cung cấp thông tin tham khảo cho nhà đầu tư, EVS không đưa ra bất kỳ khuyến nghị nào liên quan đến việc mua, bán hay nắm giữ chứng khoán hoặc các công cụ tài chính khác và sẽ không chịu trách nhiệm đối với bất kỳ thiệt hại nào phát sinh từ việc sử dụng thông tin trong báo cáo. Mọi hành vi sao chép, trích dẫn một phần hoặc toàn bộ nội dung báo cáo đều phải có sự chấp thuận bằng văn bản của EVS. Khi sử dụng thông tin, vui lòng ghi rõ nguồn trích dẫn từ EVS.

THÔNG TIN LIÊN LẠC

CÔNG TY CỔ PHẦN CHỨNG KHOÁN EVS - Website: www.eves.com.vn

Trụ sở chính:

Tầng 3, 6, 9 Số 2A Phố Đại Cồ Việt, Phường Hai Bà Trưng, Thành phố Hà Nội

Điện thoại: 0243 772 6699 - Fax: 0243 772 6763

Chi nhánh Sài Gòn:

Tầng 4, Tòa nhà Bitexco Nam Long Office Building, Số 63A Đường Võ Văn Tần, Phường Xuân Hòa, Thành phố Hồ Chí Minh

Điện thoại : 028 62906296

Fax: 028 62906399

Chi nhánh Nguyễn Trãi:

Tầng 2, Tòa nhà VNT Tower, Số 19 Đường Nguyễn Trãi, Phường Khương Đình, Thành phố Hà Nội

Điện thoại: 0243 936 6866

Fax: 0243 936 6586

PHÒNG PHÂN TÍCH VÀ TƯ VẤN ĐẦU TƯ**Phạm Văn Tuấn**

Trưởng phòng Phân tích và Tư vấn Đầu tư

tuanpv1@eves.com.vn

Đình Quốc Khánh

Chuyên viên

khanhdq@eves.com.vn

Mở tài khoản EVS tại:



Theo dõi chúng tôi tại:

