

TRỞ LẠI 1.600

DIỄN BIẾN THỊ TRƯỜNG

- **Thị trường chứng khoán Mỹ** tăng điểm tích cực dưới sự dẫn dắt của Apple với mức tăng đáng kể.
- **VN-Index tăng +38,25 điểm (+2,40%)** đạt 1.631,86 điểm với thanh khoản đạt 22.145,7 tỷ đồng. Thị trường hôm nay tăng điểm ngày từ đầu phiên và tiếp tục tăng thuyết phục trong phiên chiều với sự hồi phục trên toàn thị trường dẫn đầu là nhóm BĐS và nhóm Vn30 tăng điểm. Chỉ số đã lấy lại mốc 1.600 với nhiều cổ phiếu tạo mô hình 2 đáy tích cực.
- **Nhóm cổ phiếu VN30** tăng +50,67 điểm (+2,78%) đạt 1.821,60 điểm với sắc xanh chiếm đa số khi có 29 mã tăng điểm, 0 mã không đổi và 1 mã giảm điểm. Trong đó, VIC (+5,1%) và VHM (+4,4%) ảnh hưởng tích cực tới điểm số thị trường. Ở chiều ngược lại, BCM (-0,2%) ảnh hưởng tiêu cực tới điểm số thị trường.
- **Nhóm Midcap – Smallcap:** nhóm Midcap tăng +51,15 điểm (+2,29%), nhóm Smallcap tăng +21,37 điểm (+1,42%).
- **HNX-Index tăng +3,71 điểm (+1,42%)** đạt 264,79 điểm với thanh khoản đạt 1.451,0 tỷ.
- **UPCom tăng +1,18 điểm (+1,00%)** đạt 119,03 điểm với tổng giá trị giao dịch ở mức 546,8 tỷ.

NHẬN ĐỊNH EVS

- **Về thị trường chung** tăng điểm mạnh quay lại mốc 1.600.
- **Về kỹ thuật** chỉ báo kỹ thuật trên khung ngày như RSI suy yếu.
- **Về hành động NĐT** hạ tỷ trọng cổ phiếu với các cổ phiếu chưa giảm mạnh, còn nhiều dư địa giảm, giữ lại các cổ phiếu nếu đã quay về vùng giá ngang so với năm 2024 vì khả năng giảm giá của các cổ phiếu này không nhiều. Giữ tiền mặt chờ đợi chỉ số cân bằng và giải ngân lại sau.

THỊ TRƯỜNG THẾ GIỚI

Chỉ số	Điểm	Thay đổi	%Chg
HANG SENG	26.696,41	47,35	0,18%
DAX	23.959,99	390,03	1,65%
S&P500	6.832,43	103,63	1,54%
NASDAQ	23.527,17	522,63	2,27%
Dow jone	47.368,63	381,53	0,81%

THỊ TRƯỜNG HÀNG HÓA

Chỉ số	Giá (USD)	Thay đổi	%Chg
Giá vàng	4.122,00	122,60	3,07%
Giá dầu Brent	64,06	0,30	0,47%
Giá dầu WTI	59,98	0,08	0,13%

THỊ TRƯỜNG VIỆT NAM

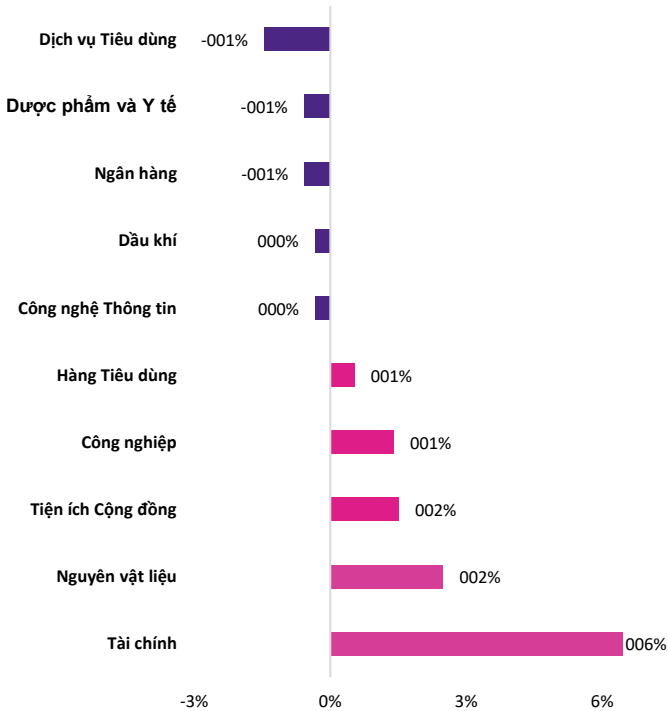
Chỉ số	Giá trị	Thay đổi	%Chg
VN-Index			
Đóng cửa [điểm]	1.593,61	13,07	0,83%
KLGD [triệu CP]	664,6	-69,4	-9,45%
GTGD [tỷ VND]	19.760,9	-1.546,9	-7,26%
HNX-Index			
Đóng cửa [điểm]	261,08	2,90	1,12%
GTGD [tỷ VND]	1.268,4	-602,6	-32,21%
UPCoM			
Đóng cửa [điểm]	117,85	0,40	0,34%
GTGD [tỷ VND]	746,2	198,2	36,18%

NGÀNH CÓ GTGD LỚN

Ngành	Điểm	Thay đổi	%Chg
Ngân hàng	639,47	3,75	0,59%
Bất động sản	610,88	8,29	1,38%
Chứng khoán	737,50	10,91	1,50%
Công nghiệp	344,61	0,23	0,07%

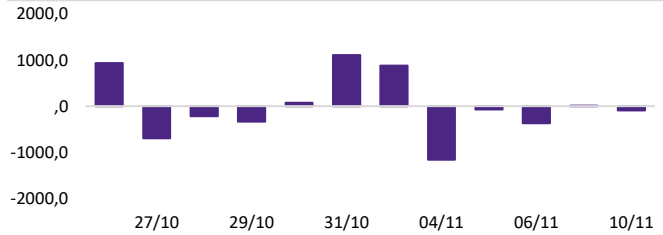
Thị trường hồi phục về gần 1.600 điểm.

Diễn biến ngành tuần trước



Nguồn: EVS & Fiiipro

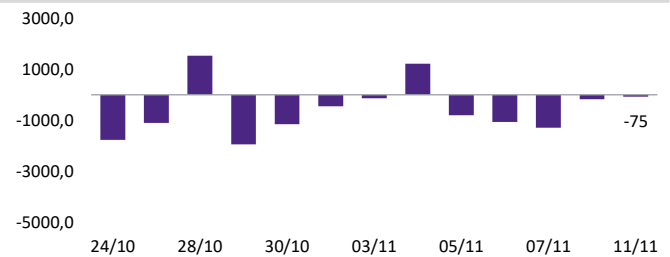
Tự doanh bán ròng nhẹ



Nguồn: EVS & Fiiipro

Khối tự doanh hôm nay bán ròng và chủ yếu ở VPB, FPT, VNM.

Nước ngoài tiếp đà bán ròng



Nguồn: EVS & Fiiipro

Khối ngoại bán ròng trên toàn thị trường, tập trung vào MBB, STB, CTG.

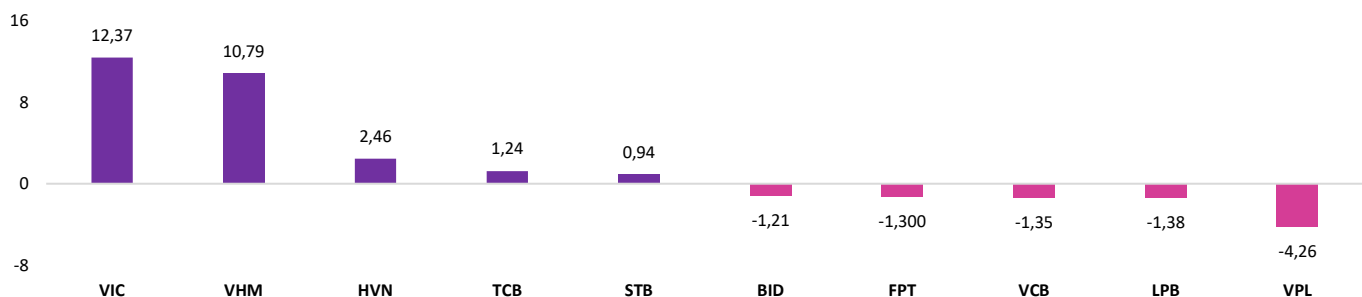
Top NĐTNN mua ròng

Mã	Đóng cửa	GT ròng (tỷ VND)
APG	12.600	413,15
VND	17.450	208,59
SHB	13.900	158,75
NLG	38.250	69,36
VNM	55.500	60,51

Top NĐTNN bán ròng

Mã	Đóng cửa	GT ròng (tỷ VND)
FPT	117.400	-104,23
VRE	26.500	-83,00
STB	41.600	-64,88
KDH	30.500	-60,87
CII	15.600	-54,82

Top cổ phiếu ảnh hưởng của tuần trước



Nguồn: EVS & Fiiipro

KHUYẾN CÁO

Các thông tin trong báo cáo này được thu thập từ các nguồn đã được công bố ra công chúng và được đánh giá là đáng tin cậy. Ngoại trừ các thông tin liên quan trực tiếp đến Công ty cổ phần Chứng khoán EVS ("EVS"), EVS không chịu trách nhiệm về tính chính xác, đầy đủ của các thông tin còn lại. Các ý kiến, nhận định, dự báo và ước tính được trình bày tại báo cáo này phản ánh quan điểm chuyên môn của các chuyên viên phân tích tại thời điểm phát hành báo cáo. EVS không có nghĩa vụ thông báo, cập nhật hoặc chỉnh sửa báo cáo này dưới bất kỳ hình thức nào, kể cả khi có thay đổi liên quan đến thông tin hoặc bối cảnh thị trường. Báo cáo này được thực hiện chỉ nhằm mục đích cung cấp thông tin tham khảo cho nhà đầu tư, EVS không đưa ra bất kỳ khuyến nghị nào liên quan đến việc mua, bán hay nắm giữ chứng khoán hoặc các công cụ tài chính khác và sẽ không chịu trách nhiệm đối với bất kỳ thiệt hại nào phát sinh từ việc sử dụng thông tin trong báo cáo. Mọi hành vi sao chép, trích dẫn một phần hoặc toàn bộ nội dung báo cáo đều phải có sự chấp thuận bằng văn bản của EVS. Khi sử dụng thông tin, vui lòng ghi rõ nguồn trích dẫn từ EVS.

THÔNG TIN LIÊN LẠC

CÔNG TY CỔ PHẦN CHỨNG KHOÁN EVS - Website: www.eves.com.vn

Trụ sở chính:

Tầng 3, 6, 9 Số 2A Phố Đại Cồ Việt, Phường Hai Bà Trưng, Thành phố Hà Nội

Điện thoại: 0243 772 6699 - Fax: 0243 772 6763

Chi nhánh Sài Gòn:

Tầng 4, Tòa nhà Bitexco Nam Long Office Building, Số 63A Đường Võ Văn Tần, Phường Xuân Hòa, Thành phố Hồ Chí Minh

Điện thoại : 028 62906296

Fax: 028 62906399

Chi nhánh Nguyễn Trãi:

Tầng 2, Tòa nhà VNT Tower, Số 19 Đường Nguyễn Trãi, Phường Khương Đình, Thành phố Hà Nội

Điện thoại: 0243 936 6866

Fax: 0243 936 6586

PHÒNG PHÂN TÍCH VÀ TƯ VẤN ĐẦU TƯ**Phạm Văn Tuấn**

Trưởng phòng Phân tích và Tư vấn Đầu tư

tuanpv1@eves.com.vn

Đình Quốc Khánh

Chuyên viên

khanhdq@eves.com.vn

Mở tài khoản EVS tại:



Theo dõi chúng tôi tại:

