

## THANH KHOẢN KỶ LỤC

### DIỄN BIẾN THỊ TRƯỜNG

- **Thị trường chứng khoán Mỹ** tiếp tục tăng điểm trong tâm lý thận trọng chờ ngày công bố các chỉ số tháng 6.
- **VN-Index** tăng 15,86 điểm đạt 1.431,32 điểm với thanh khoản đạt 35.431,5 tỷ đồng. Thị trường hôm nay tăng điểm mạnh mẽ với sắc xanh lan tỏa và nhóm VN30 tiếp tục là nhóm hút dòng tiền mạnh mẽ. Thanh khoản tiếp tục cao kỷ lục cùng với giá tăng mạnh cho thấy phe mua đang áp đảo phe bán.
- **Nhóm cổ phiếu VN30** tăng 14.00 điểm đạt 1.543,27 điểm với sắc xanh chiếm đa số khi có 23 mã tăng điểm, 1 mã không đổi và 6 mã giảm điểm. Trong đó, VCB (+4,2%), VHM (+3,3%) là các mã ảnh hưởng tích cực tới điểm số thị trường. Ở chiều ngược lại, TCB (-1,1%) và FPT (-1,4%) là các mã ảnh hưởng tiêu cực tới điểm số thị trường.
- **Nhóm Midcap – Smallcap** cùng tăng điểm với Midcap tăng 12,56 điểm (+0,61%) và Smallcap tăng 5,36 điểm (+0,36%).
- **HNX-Index** tăng 0,95 điểm đạt 238,63 điểm với thanh khoản đạt 2.756,9 tỷ.
- **UPCom** tăng 0,54 điểm đạt 102,50 điểm với tổng giá trị giao dịch ở mức 3403,7 tỷ.

### NHẬN ĐỊNH EVS

- **Về thị trường chung** chỉ số tiếp tục tăng mạnh và đóng cửa ở mốc cao mới với thanh khoản cao cho thấy áp lực cung được hấp thụ tốt.
- **Về kỹ thuật** đường giá tăng mạnh và tiếp tục tạo đỉnh mới, chỉ báo kỹ thuật trên khung ngày như RSI hay MACD đều tích cực.
- **Về hành động NĐT** tiếp tục nắm giữ cổ phiếu và hạn chế mua đuổi trong nhịp tăng. Ưu tiên nắm giữ danh mục có sẵn và có thể giải ngân các cổ phiếu có dòng tiền mạnh trong nhịp điều chỉnh của thị trường.

### THỊ TRƯỜNG THẾ GIỚI

Chỉ số	Điểm	Thay đổi	%Chg
Dow Jones	44.406,36	-422,17	-0,94%
NASDAQ	22.685,57	-181,40	-0,79%
S&P500	6.229,98	-49,37	-0,79%
DAX	24.111,20	37,53	0,16%
Hang Seng	24.148,07	260,24	1,09%

### THỊ TRƯỜNG HÀNG HÓA

Chỉ số	Giá (USD)	Thay đổi	%Chg
Giá vàng	3.334,10	1,90	0,06%
Giá dầu Brent	69,22	-0,38	-0,55%
Giá dầu WTI	67,46	-0,33	-0,49%

### THỊ TRƯỜNG VIỆT NAM

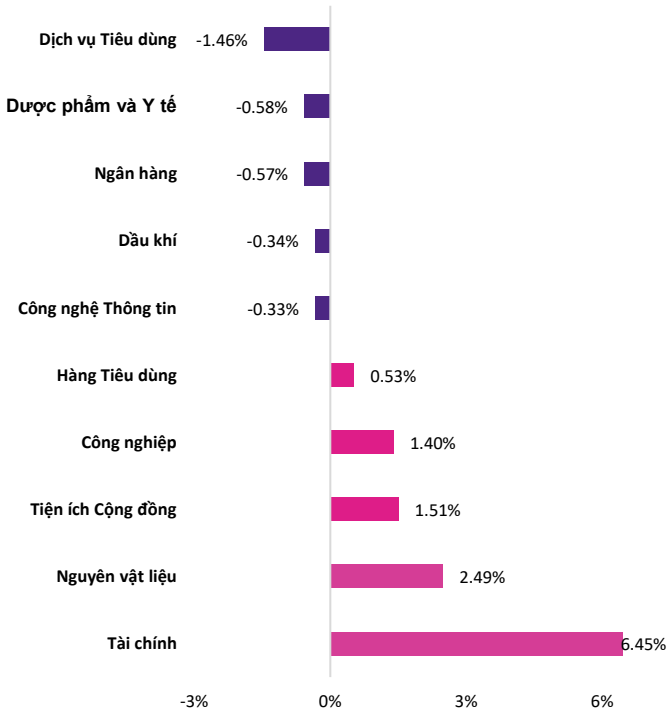
Chỉ số	Giá trị	Thay đổi	%Chg
<b>VN-Index</b>			
Đóng cửa [điểm]	1.415,46	13,40	1,09%
KLGD [triệu CP]	1.220,1	-74,07	-5,90%
GTGD [tỷ VND]	28.294,2	89,8	0,33%
<b>HNX-Index</b>			
Đóng cửa [điểm]	237,68	1,78	0,75%
GTGD [tỷ VND]	1.836,1	-366,0	-16,62%
<b>UPCoM</b>			
Đóng cửa [điểm]	101,96	0,35	0,34%
GTGD [tỷ VND]	658,7	207,1	31,45%

### NGÀNH CÓ GTGD LỚN

Ngành	Điểm	Thay đổi	%Chg
Ngân hàng	581,85	2,83	0,49%
Chứng khoán	636,68	8,68	1,38%
Bất động sản	441,90	5,58	1,28%
Vật liệu xây dựng	303,90	8,83	2,99%

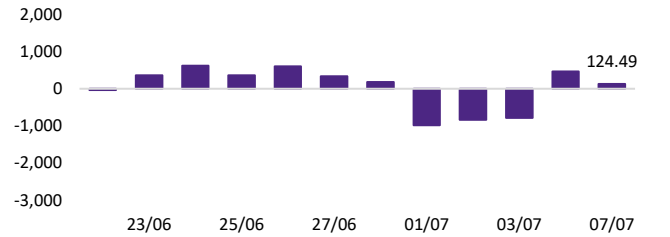
# Thị trường vượt đỉnh với nhóm VN30 dẫn dắt

## Diễn biến ngành tuần trước



Nguồn: EVS & Fiinpro

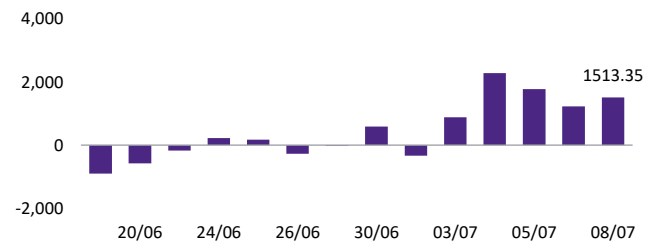
## Tự doanh mua ròng nhẹ



Nguồn: EVS & Fiinpro

Khối tự doanh hôm nay quay đầu mua ròng và chủ yếu mua vào MWG, CTG, HPG.

## Nước ngoài mua ròng kỷ lục



Nguồn: EVS & Fiinpro

Khối ngoại mua ròng trên toàn thị trường, tập trung mua tập trung vào FPT, HPG, SSI.

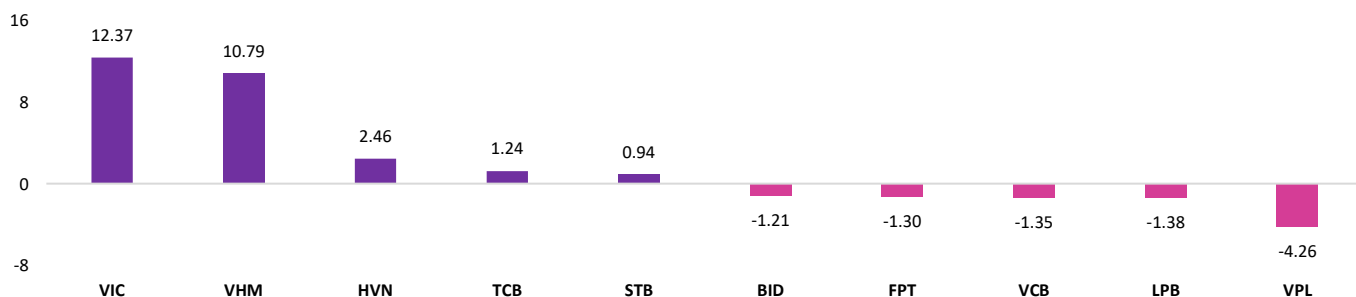
## Top NĐTNN mua ròng

Mã	Đóng cửa	GT ròng (tỷ VND)
APG	12.600	413,15
VND	17.450	208,59
SHB	13.900	158,75
NLG	38.250	69,36
VNM	55.500	60,51

## Top NĐTNN bán ròng

Mã	Đóng cửa	GT ròng (tỷ VND)
FPT	117.400	-104,23
VRE	26.500	-83,00
STB	41.600	-64,88
KDH	30.500	-60,87
CII	15.600	-54,82

## Top cổ phiếu ảnh hưởng của tuần trước



Nguồn: EVS & Fiinpro

## DANH MỤC CỔ PHIẾU KHUYẾN NGHỊ

Mã CP	Ngành	Thời điểm khuyến nghị	Thời điểm mua	Giá mua vào	Target	Vùng cắt lỗ	Thời điểm bán	Giá bán ra	Lợi nhuận
VHC	Thủy sản	25/08/2024	26/08/2024	74.000	82.000	69.500	16/09/2024	69.500	-6%
BMP	Nhựa	18/08/2024	Không khớp	100.000	110.000	96.000	24/09/2024	124.500	25%
NTL	Bất động sản	09/09/2024	10/09/2024	21.500	24.000	20.500	25/09/2024	21.900	2%
FTS	Chứng khoán	15/09/2024	16/09/2024	43.500	48.500	40.000	26/09/2024	45.300	4%
PVP	Vận tải	01/09/2024	04/09/2024	17.200	19.500	16.000	04/10/2024	16.000	-8%
GMD	Cảng biển	21/07/2024	22/07/2024	78.200	87.000	72.000	18/10/2024	72.000	-8%
HCM	Chứng khoán	06/10/2024	17/10/2024	30.000	32.000	29.000	23/10/2024	29.000	-3%
LPB	Ngân Hàng	22/09/2024	Không khớp	31.000	34.000	29.000	04/11/2024	32.350	4%
OCB	Ngân Hàng	29/09/2024	02/10/2024	11.900	13.000	11.000	04/11/2024	11.000	-8%
PET	Bán Lẻ	13/10/2024	15/10/2024	27.000	29.500	25.500	15/11/2024	25.500	-6%
BVS	Chứng Khoán	10/11/2024	11/11/2024	41.300	45.000	38.000	15/11/2024	38.000	-8%
HDG	Bất Động Sản	03/11/2024	18/11/2024	27.000	29.500	25.500	26/11/2024	28.550	6%
VGI	Viễn thông	27/10/2024	Không khớp	64.000	70.500	61.000	05/12/2024	88.200	38%
TTA	Điện lực	09/12/2024	Không khớp	11.600	12.600	10.500	18/12/2024	13.100	13%
PVP	Vận tải	15/12/2024	16/12/2024	16.800	18.500	16.000	24/12/2024	17.700	5%
BFC	Hóa chất	24/11/2024	27/11/2024	39.000	42.000	36.000	25/12/2024	40.500	4%
TV2	Điện lực	29/12/2024	30/12/2024	34.350	37.000	32.000	07/01/2025	32.000	-7%
NAB	Ngân Hàng	20/10/2024	21/10/2024	16.000	17.700	15.000	17/01/2025	16.400	3%
FOX	Viễn Thông	19/01/2025	20/01/2025	99.000	107.000	93.000	22/01/2025	109.000	10%
PNJ	Bán lẻ	05/01/2025	07/01/2025	96.000	106.000	93.000	04/02/2025	98.200	2%
VIP	Vận tải	22/12/2024	26/12/2024	14.600	16.000	13.500	07/02/2025	14.800	1%
REE	Điện lực	01/12/2024	02/12/2024	67.000	72.000	62.000	11/02/2025	67.500	1%
TIP	Bất động sản	16/02/2025	Không khớp	21.700	24.000	21.000	25/02/2025	22.300	3%
VGC	Bất động sản	12/01/2025	13/01/2025	47.500	52.000	44.000	05/03/2025	51.000	7%
BID	Ngân hàng	09/03/2025	11/03/2025	40.950	45.000	40.000	18/03/2025	40.000	-2%
VLB	Tài nguyên	09/02/2025	10/02/2025	43.500	47.000	41.000	19/03/2025	43.400	-0%
CAP	Thực phẩm	16/03/2025	17/03/2025	48.500	53.000	45.000	28/03/2025	45.000	-7%
BAF	Thực phẩm	17/11/2024	18/11/2024	23.300	25.500	21.500	31/03/2025	32.000	37%
BAF	Thực phẩm	02/02/2025	03/02/2025	27.500	30.000	26.000	31/03/2025	32.000	16%

## DANH MỤC CỔ PHIẾU KHUYẾN NGHỊ

Mã CP	Ngành	Thời điểm khuyến nghị	Thời điểm mua	Giá mua vào	Target	Vùng cắt lỗ	Thời điểm bán	Giá bán ra	Lợi nhuận
BCM	Bất động sản	23/02/2025	24/02/2025	74.500	82.000	70.400	04/04/2025	70.400	-6%
VIX	Chứng khoán	02/03/2025	03/03/2025	11.400	13.000	10.700	04/04/2025	12.000	5%
IMP	Dược phẩm	23/03/2025	24/03/2025	51.500	57.000	49.000	04/04/2025	49.000	-5%
DPG	Bất động sản	30/03/2025	31/03/2025	52.000	57.000	49.500	04/04/2025	49.500	-5%
VCG	Xây dựng	06/04/2025	08/04/2025	19.500	21.400	18.000	28/04/2025	21.400	10%
DXG	Bất động sản	04/05/2025	Không khớp	14.900	16.300	14.300	16/05/2025	16.300	9%
VTP	Vận tải	18/05/2025	19/05/2025	118.000	130.000	110.000	22/05/2025	110.000	-7%
MBB	Ngân hàng	13/04/2025	15/04/2025	23.000	24.500	22.000	22/05/2025	24.650	7%
GMD	Cảng biển	20/04/2025	21/04/2025	47.500	52.000	45.000	22/05/2025	53.100	12%
FPT	Công nghệ	11/05/2025	Không khớp	114.000	125.000	108.000	22/05/2025	116.800	3%
CEO	Bất động sản	02/06/2025	Không khớp	16.000	18.000	14.500	N/a	18.400	15%
TCB	Ngân hàng	08/06/2025	Không khớp	29.600	32.900	26.500	N/a	33.800	14%
DGW	Bán lẻ	15/06/2025	Không khớp	38.700	43.300	35.500	N/a	44.500	13%
HDG	Bất động sản	22/05/2025	23/05/2025	25.500	30.000	23.000	N/a	N/a	N/a

## DANH MỤC CỔ PHIẾU ĐANG THEO DÕI

Mã CP	Ngành	Thời điểm khuyến nghị	Thời điểm mua	Giá mua vào	Target	Vùng cắt lỗ	Thị giá	Lợi nhuận
BAF	Thực phẩm	27/04/2025	29/04/2025	33.800	37.000	31.300	36.300	8%
CII	Xây dựng	25/05/2025	26/05/2025	14.800	17.000	14.000	15.550	5%
HDG	Bất động sản	22/06/2025	23/06/2025	25.500	30.000	23.000	26.200	3%

**KHUYẾN CÁO**

Các thông tin trong báo cáo được xem là đáng tin cậy và dựa trên các nguồn thông tin đã công bố ra công chúng được xem là đáng tin cậy. Tuy nhiên, ngoài những thông tin về chính Công ty Cổ phần Chứng khoán EVS (“EVS”), EVS không chịu trách nhiệm về độ chính xác của những thông tin trong báo cáo này. Ý kiến, dự báo và ước tính chỉ thể hiện quan điểm của người viết tại thời điểm phát hành, không được xem là quan điểm của EVS và có thể thay đổi mà không cần thông báo, EVS không có nghĩa vụ phải cập nhật, sửa đổi báo cáo này dưới mọi hình thức cũng như thông báo với người đọc trong trường hợp các quan điểm, dự báo và ước tính trong báo cáo này thay đổi hoặc trở nên không chính xác. Thông tin trong báo cáo này được thu thập từ nhiều nguồn khác nhau và chúng tôi không đảm bảo về độ chính xác của thông tin. Báo cáo này chỉ nhằm mục đích cung cấp thông tin cho các tổ chức đầu tư cũng như các nhà đầu tư cá nhân của EVS và không mang tính chất khuyến nghị mua hay bán bất cứ chứng khoán hay công cụ tài chính có liên quan nào. Không ai được phép sao chép, tái sản xuất, phát hành cũng như tái phân phối bất kỳ nội dung nào của báo cáo vì bất kỳ mục đích nào nếu không có sự chấp thuận bằng văn bản của EVS. Khi sử dụng các nội dung đã được EVS chấp thuận, xin vui lòng ghi rõ nguồn khi trích dẫn.

**THÔNG TIN LIÊN LẠC**

**CÔNG TY CỔ PHẦN CHỨNG KHOÁN EVS - Website: [www.eves.com.vn](http://www.eves.com.vn)**

**Trụ sở chính:**

Tầng 3, 6, 9 Số 2A Phố Đại Cồ Việt, Phường Lê Đại Hành, Quận Hai Bà Trưng, TP. Hà Nội

Điện thoại: 0243 772 6699 - Fax: 0243 772 6763

**Chi nhánh Sài Gòn:**

Tầng 4, Tòa nhà Bitexco Nam Long Office Building, Số 63A Đường Võ Văn Tần, Phường Võ Thị Sáu, Quận 3, Thành phố Hồ Chí Minh

Điện thoại : 028 62906296

Fax: 028 62906399

**Chi nhánh Nguyễn Trãi:**

Tầng 2, Tòa nhà VNT Tower, Số 19 Đường Nguyễn Trãi, Phường Khương Trung, Quận Thanh Xuân, Thành phố Hà Nội

Điện thoại: 0243 936 6866

Fax: 0243 936 6586

**PHÒNG PHÂN TÍCH VÀ TƯ VẤN ĐẦU TƯ****Phạm Văn Tuấn**

Trưởng phòng Phân tích và Tư vấn Đầu tư

[tuanpv1@eves.com.vn](mailto:tuanpv1@eves.com.vn)

**Vũ Mai Anh**

Chuyên viên cao cấp

[anhvm@eves.com.vn](mailto:anhvm@eves.com.vn)

**Đình Quốc Khánh**

Chuyên viên

[khanhdq@eves.com.vn](mailto:khanhdq@eves.com.vn)

**Nguyễn Tùng Dương**

Chuyên viên

[duongnt@eves.com.vn](mailto:duongnt@eves.com.vn)

Mở tài khoản EVS tại:



Theo dõi chúng tôi tại:

