

THANH KHOẢN CẠN KIỆT

DIỄN BIẾN THỊ TRƯỜNG

- **Thị trường chứng khoán Mỹ** tăng nhẹ do kỳ vọng báo cáo tài chính tích cực của NVIDIA.
- **VN-Index** giảm -9,93 điểm (-0,59%) đạt 1.670,97 điểm với thanh khoản đạt 32.484.4 tỷ đồng. Thị trường hôm nay mở cửa giảm điểm nhẹ sau phiên vượt đỉnh thất bại ngày hôm qua. Tuy nhiên áp lực bán không quá lớn và thanh khoản rất thấp vừa thể hiện tâm lý thận trọng trước đáo hạn phái sinh vừa cho thấy áp lực cung sau khi vượt đỉnh thất bại không quá mạnh.
- **Nhóm cổ phiếu VN30** giảm -6,54 điểm (-0,35%) đạt 1.868,85 điểm với sắc đỏ chiếm đa số khi có 10 mã tăng điểm, 1 mã không đổi và 19 mã giảm điểm. Trong đó, VIC (+6,0%) và FPT (+1,9%) ảnh hưởng tích cực tới điểm số thị trường. Ở chiều ngược lại, BID (-2,5%) và VCB (-1,2%) ảnh hưởng tiêu cực tới điểm số thị trường.
- **Nhóm Midcap – Smallcap** cùng giảm điểm với Midcap giảm -44,25 điểm (-1,73%) và Smallcap giảm -7,81 điểm (-0,48%).
- **HNX-Index** giảm -1,35 điểm (-0,48%) đạt 277,63 điểm với thanh khoản đạt 3.912,3 tỷ.
- **UPCom** tăng +0,46 điểm (+0,41%) đạt 111,78 điểm với tổng giá trị giao dịch ở mức 747,5 tỷ.

NHẬN ĐỊNH EVS

- **Về thị trường chung** tiếp tục điều chỉnh nhẹ sau khi gặp vùng kháng cự 1.690-1.700 điểm.
- **Về kỹ thuật** chỉ báo kỹ thuật trên khung ngày như RSI hay MACD đang hồi phục trở lại.
- **Về hành động NĐT** tiếp tục nắm giữ cổ phiếu, quan sát thị trường ở những mốc hỗ trợ quan trọng và có thể hạ tỷ trọng ở mức hợp lý để có thể tiếp tục nắm giữ được cổ phiếu dài hơn trong nhịp tăng hiện tại.

THỊ TRƯỜNG THẾ GIỚI

Chỉ số	Điểm	Thay đổi	%Chg
S&P500	45,883.45	49.23	0.11%
NASDAQ	22,348.75	207.65	0.94%
Dow Jones	6,615.28	30.99	0.47%
DAX	9,277.03	-6.27	-0.07%
HANG SENG	26,446.56	58.40	0.22%

THỊ TRƯỜNG HÀNG HÓA

Chỉ số	Giá (USD)	Thay đổi	%Chg
Giá vàng	3,717.50	42.70	1.16%
Giá dầu Brent	67.44	0.54	0.81%
Giá dầu WTI	63.33	0.65	1.04%

THỊ TRƯỜNG VIỆT NAM

Chỉ số	Giá trị	Thay đổi	%Chg
VN-Index			
Đóng cửa [điểm]	1.680,90	-4,00	-0,24%
KLGD [triệu CP]	1.331,0	88.1	7.09%
GTGD [tỷ VND]	41.286,4	3,652.0	9.70%
HNX-Index			
Đóng cửa [điểm]	278,98	-1,71	-0,61%
GTGD [tỷ VND]	2.409,0	-1,462.9	-37.78%
UPCoM			
Đóng cửa [điểm]	111,32	0,86	0,78%
GTGD [tỷ VND]	737,6	-184.3	-19.99%

NGÀNH CÓ GTGD LỚN

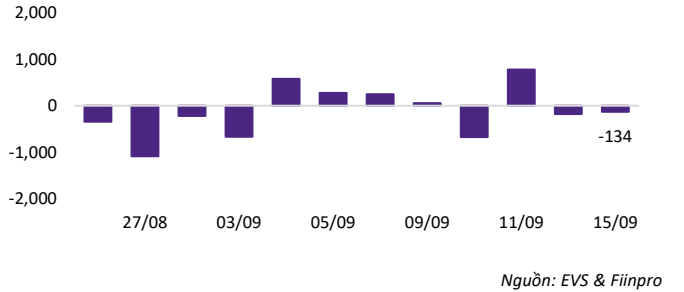
Ngành	Điểm	Thay đổi	%Chg
Ngân hàng	709.01	3.90	0.55%
Chứng khoán	892.16	-8.12	-0.90%
Bất động sản	559.33	-8.09	-1.43%
Thực phẩm	724.80	2.60	0.36%

Thị trường điều chỉnh tại kháng cự.

Diễn biến ngành tuần trước

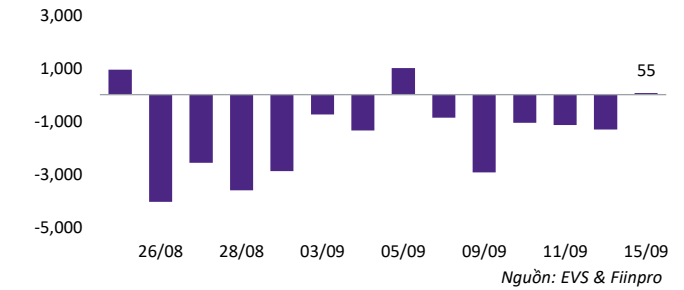


Tự doanh quay đầu bán ròng



Khối tự doanh hôm nay bán ròng và chủ yếu ở HPG, MBB, VCG.

Nước ngoài mua ròng nhẹ



Khối ngoại mua ròng trên toàn thị trường, tập trung vào tập trung vào VIX, HVN, VNM.

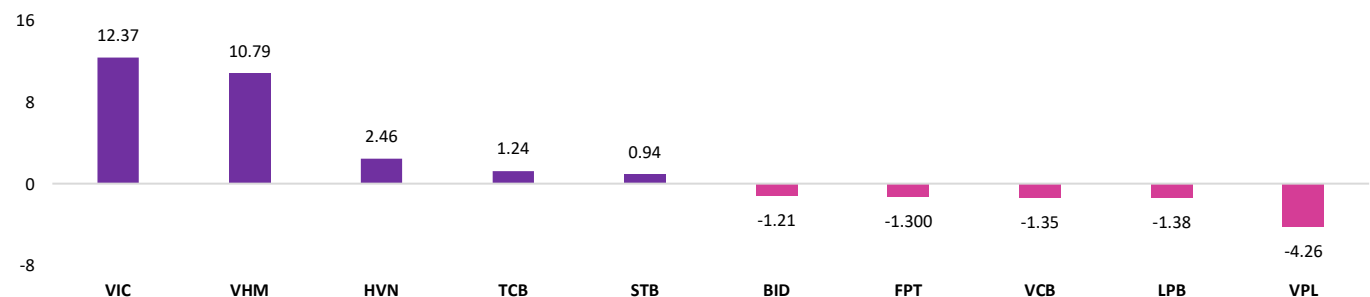
Top NĐTNN mua ròng

Mã	Đóng cửa	GT ròng (tỷ VND)
APG	12.600	413,15
VND	17.450	208,59
SHB	13.900	158,75
NLG	38.250	69,36
VNM	55.500	60,51

Top NĐTNN bán ròng

Mã	Đóng cửa	GT ròng (tỷ VND)
FPT	117.400	-104,23
VRE	26.500	-83,00
STB	41.600	-64,88
KDH	30.500	-60,87
CII	15.600	-54,82

Top cổ phiếu ảnh hưởng của tuần trước



DANH MỤC CỔ PHIẾU KHUYẾN NGHỊ

Mã CP	Ngành	Thời điểm khuyến nghị	Thời điểm mua	Giá mua vào	Target	Vùng cắt lỗ	Thời điểm bán	Giá bán ra	Lợi nhuận
VHC	Thủy sản	25/08/2024	26/08/2024	74.000	82.000	69.500	16/09/2024	69.500	-6%
BMP	Nhựa	18/08/2024	Không khớp	100.000	110.000	96.000	24/09/2024	124.500	25%
NTL	Bất động sản	09/09/2024	10/09/2024	21.500	24.000	20.500	25/09/2024	21.900	2%
FTS	Chứng khoán	15/09/2024	16/09/2024	43.500	48.500	40.000	26/09/2024	45.300	4%
PVP	Vận tải	01/09/2024	04/09/2024	17.200	19.500	16.000	04/10/2024	16.000	-8%
GMD	Cảng biển	21/07/2024	22/07/2024	78.200	87.000	72.000	18/10/2024	72.000	-8%
HCM	Chứng khoán	06/10/2024	17/10/2024	30.000	32.000	29.000	23/10/2024	29.000	-3%
LPB	Ngân Hàng	22/09/2024	Không khớp	31.000	34.000	29.000	04/11/2024	32.350	4%
OCB	Ngân Hàng	29/09/2024	02/10/2024	11.900	13.000	11.000	04/11/2024	11.000	-8%
PET	Bán Lẻ	13/10/2024	15/10/2024	27.000	29.500	25.500	15/11/2024	25.500	-6%
BVS	Chứng Khoán	10/11/2024	11/11/2024	41.300	45.000	38.000	15/11/2024	38.000	-8%
HDG	Bất Động Sản	03/11/2024	18/11/2024	27.000	29.500	25.500	26/11/2024	28.550	6%
VGI	Viễn thông	27/10/2024	Không khớp	64.000	70.500	61.000	05/12/2024	88.200	38%
TTA	Điện lực	09/12/2024	Không khớp	11.600	12.600	10.500	18/12/2024	13.100	13%
PVP	Vận tải	15/12/2024	16/12/2024	16.800	18.500	16.000	24/12/2024	17.700	5%
BFC	Hóa chất	24/11/2024	27/11/2024	39.000	42.000	36.000	25/12/2024	40.500	4%
TV2	Điện lực	29/12/2024	30/12/2024	34.350	37.000	32.000	07/01/2025	32.000	-7%
NAB	Ngân Hàng	20/10/2024	21/10/2024	16.000	17.700	15.000	17/01/2025	16.400	3%
FOX	Viễn Thông	19/01/2025	20/01/2025	99.000	107.000	93.000	22/01/2025	109.000	10%
PNJ	Bán lẻ	05/01/2025	07/01/2025	96.000	106.000	93.000	04/02/2025	98.200	2%
VIP	Vận tải	22/12/2024	26/12/2024	14.600	16.000	13.500	07/02/2025	14.800	1%
REE	Điện lực	01/12/2024	02/12/2024	67.000	72.000	62.000	11/02/2025	67.500	1%
TIP	Bất động sản	16/02/2025	Không khớp	21.700	24.000	21.000	25/02/2025	22.300	3%
VGC	Bất động sản	12/01/2025	13/01/2025	47.500	52.000	44.000	05/03/2025	51.000	7%
BID	Ngân hàng	09/03/2025	11/03/2025	40.950	45.000	40.000	18/03/2025	40.000	-2%
VLB	Tài nguyên	09/02/2025	10/02/2025	43.500	47.000	41.000	19/03/2025	43.400	-0%
CAP	Thực phẩm	16/03/2025	17/03/2025	48.500	53.000	45.000	28/03/2025	45.000	-7%
BAF	Thực phẩm	17/11/2024	18/11/2024	23.300	25.500	21.500	31/03/2025	32.000	37%
BAF	Thực phẩm	02/02/2025	03/02/2025	27.500	30.000	26.000	31/03/2025	32.000	16%

DANH MỤC CỔ PHIẾU KHUYẾN NGHỊ

Mã CP	Ngành	Thời điểm khuyến nghị	Thời điểm mua	Giá mua vào	Target	Vùng cắt lỗ	Thời điểm bán	Giá bán ra	Lợi nhuận
BCM	Bất động sản	23/02/2025	24/02/2025	74.500	82.000	70.400	04/04/2025	70.400	-6%
VIX	Chứng khoán	02/03/2025	03/03/2025	11.400	13.000	10.700	04/04/2025	12.000	5%
IMP	Dược phẩm	23/03/2025	24/03/2025	51.500	57.000	49.000	04/04/2025	49.000	-5%
DPG	Bất động sản	30/03/2025	31/03/2025	52.000	57.000	49.500	04/04/2025	49.500	-5%
VCG	Xây dựng	06/04/2025	08/04/2025	19.500	21.400	18.000	28/04/2025	21.400	10%
DXG	Bất động sản	04/05/2025	Không khớp	14.900	16.300	14.300	16/05/2025	16.300	9%
VTP	Vận tải	18/05/2025	19/05/2025	118.000	130.000	110.000	22/05/2025	110.000	-7%
MBB	Ngân hàng	13/04/2025	15/04/2025	23.000	24.500	22.000	22/05/2025	24.650	7%
GMD	Cảng biển	20/04/2025	21/04/2025	47.500	52.000	45.000	22/05/2025	53.100	12%
FPT	Công nghệ	11/05/2025	Không khớp	114.000	125.000	108.000	22/05/2025	116.800	3%
CEO	Bất động sản	02/06/2025	Không khớp	16.000	18.000	14.500	N/a	18.400	15%
TCB	Ngân hàng	08/06/2025	Không khớp	29.600	32.900	26.500	N/a	33.800	14%
DGW	Bán lẻ	15/06/2025	Không khớp	38.700	43.300	35.500	N/a	44.500	13%
HDG	Bất động sản	22/05/2025	23/05/2025	25.500	30.000	23.000	N/a	N/a	N/a

DANH MỤC CỔ PHIẾU ĐANG THEO DÕI

Mã CP	Ngành	Thời điểm khuyến nghị	Thời điểm mua	Giá mua vào	Target	Vùng cắt lỗ	Thị giá	Lợi nhuận
BAF	Thực phẩm	27/04/2025	29/04/2025	33.800	37.000	31.300	36.300	8%
CII	Xây dựng	25/05/2025	26/05/2025	14.800	17.000	14.000	15.550	5%
HDG	Bất động sản	22/06/2025	23/06/2025	25.500	30.000	23.000	26.200	3%

KHUYẾN CÁO

Các thông tin trong báo cáo này được thu thập từ các nguồn đã được công bố ra công chúng và được đánh giá là đáng tin cậy. Ngoại trừ các thông tin liên quan trực tiếp đến Công ty cổ phần Chứng khoán EVS (“EVS”), EVS không chịu trách nhiệm về tính chính xác, đầy đủ của các thông tin còn lại. Các ý kiến, nhận định, dự báo và ước tính được trình bày tại báo cáo này phản ánh quan điểm chuyên môn của các chuyên viên phân tích tại thời điểm phát hành báo cáo. EVS không có nghĩa vụ thông báo, cập nhật hoặc chỉnh sửa báo cáo này dưới bất kỳ hình thức nào, kể cả khi có thay đổi liên quan đến thông tin hoặc bối cảnh thị trường. Báo cáo này được thực hiện chỉ nhằm mục đích cung cấp thông tin tham khảo cho nhà đầu tư, EVS không đưa ra bất kỳ khuyến nghị nào liên quan đến việc mua, bán hay nắm giữ chứng khoán hoặc các công cụ tài chính khác và sẽ không chịu trách nhiệm đối với bất kỳ thiệt hại nào phát sinh từ việc sử dụng thông tin trong báo cáo. Mọi hành vi sao chép, trích dẫn một phần hoặc toàn bộ nội dung báo cáo đều phải có sự chấp thuận bằng văn bản của EVS. Khi sử dụng thông tin, vui lòng ghi rõ nguồn trích dẫn từ EVS.

THÔNG TIN LIÊN LẠC

CÔNG TY CỔ PHẦN CHỨNG KHOÁN EVS - Website: www.eves.com.vn

Trụ sở chính:

Tầng 3, 6, 9 Số 2A Phố Đại Cồ Việt, Phường Hai Bà Trưng, Thành phố Hà Nội

Điện thoại: 0243 772 6699 - Fax: 0243 772 6763

Chi nhánh Sài Gòn:

Tầng 4, Tòa nhà Bitexco Nam Long Office Building, Số 63A Đường Võ Văn Tần, Phường Xuân Hòa, Thành phố Hồ Chí Minh

Điện thoại : 028 62906296

Fax: 028 62906399

Chi nhánh Nguyễn Trãi:

Tầng 2, Tòa nhà VNT Tower, Số 19 Đường Nguyễn Trãi, Phường Khương Đình, Thành phố Hà Nội

Điện thoại: 0243 936 6866

Fax: 0243 936 6586

PHÒNG PHÂN TÍCH VÀ TƯ VẤN ĐẦU TƯ**Phạm Văn Tuấn**

Trưởng phòng Phân tích và Tư vấn Đầu tư

tuanpv1@eves.com.vn

Đình Quốc Khánh

Chuyên viên

khanhdq@eves.com.vn

Nguyễn Tùng Dương

Chuyên viên

duongnt@eves.com.vn

Mở tài khoản EVS tại:



Theo dõi chúng tôi tại:

