

# BANK TĂNG, THANH KHOẢN TRỞ LẠI

## DIỄN BIẾN THỊ TRƯỜNG

- VN-Index tăng** +11,13 điểm (+0,60%) đạt 1.869,04 điểm với thanh khoản đạt 30.989,0 tỷ đồng. Thị trường phiên nay đóng cửa tăng nhẹ với sự trở lại của nhóm Ngân hàng với mức tăng bình quân ngành 1,13% và đóng góp vào thanh khoản thị trường hơn 15,5 nghìn tỷ giá trị giao dịch. Tuy điểm số tăng và thanh khoản tăng mạnh nhưng đà tăng lại tập trung chủ yếu ở nhóm Ngân hàng và Vingroup trong khi đó phần còn lại của thị trường chìm trong sắc đỏ với nhóm Midcap điều chỉnh -1,35%, cho thấy mức độ phân hóa mạnh của thị trường.
- Nhóm cổ phiếu VN30 tăng** +14,99 điểm (+0,76%) đạt 1.995,12 điểm với sắc xanh chiếm đa số khi có 13 mã tăng điểm, 4 mã không đổi và 13 mã giảm điểm. Trong đó, VIC (+4,2%) và LPB (+6,9%) ảnh hưởng tích cực tới điểm số thị trường. Ở chiều ngược lại, GAS (-3,4%) và BSR (-4,9%) ảnh hưởng tiêu cực tới điểm số thị trường.
- Nhóm Midcap – Smallcap:** nhóm Midcap giảm -29,09 điểm (-1,35%), nhóm Smallcap giảm -6,86 điểm (-0,51%).
- HNX-Index tăng** +5,32 điểm (+1,66%) đạt 326,38 điểm với thanh khoản đạt 1.132,6 tỷ.
- UPCom giảm** -0,33 điểm (-0,26%) đạt 127,43 điểm với thanh khoản đạt 936,2 tỷ.

## NHẬN ĐỊNH EVS

- Về thị trường chung** tăng nhẹ nhờ nhóm Ngân hàng tăng và thanh khoản hồi phục mạnh.
- Về kỹ thuật** chỉ báo kỹ thuật trên khung ngày như RSI hồi phục.
- Về hành động NĐT** nắm giữ danh mục hiện tại, nếu chưa có tỷ trọng cao thì NĐT có thể kiên nhẫn chờ đợi các đợt điều chỉnh của thị trường, chỉ mở mua ở những điểm chiết khấu tốt và hạn chế mua đuổi ở khu vực hiện tại.

## TIN TỨC NỔI BẬT

- Chứng khoán châu Á đồng loạt giảm mạnh khi thị trường điều chỉnh kỳ vọng theo hướng Fed có thể tiếp tục tăng lãi suất trong năm 2026. Xác suất Fed tăng ít nhất 2 lần lãi suất trong năm nay đã tăng mạnh sau các phát biểu cứng rắn của Chủ tịch Fed Kevin Warsh, gây áp lực lên nhóm cổ phiếu công nghệ và tài sản rủi ro.
- Giá dầu Brent giảm về quanh 77 USD/thùng sau khi Mỹ cấp cơ chế miễn trừ cho phép Iran xuất khẩu dầu trong thời gian đàm phán hòa bình 60 ngày.

## THỊ TRƯỜNG THẾ GIỚI

Chỉ số	Điểm	Thay đổi	%Chg
HANG SENG	23.768,52	-156,29	-0,65%
DAX	25.139,69	153,87	0,62%
S&P500	7.472,79	-27,79	-0,37%
NASDAQ	30.347,08	-59,11	-0,19%
Dow Jones	51.712,53	147,83	0,29%

## THỊ TRƯỜNG HÀNG HÓA

Chỉ số	Giá (USD)	Thay đổi	%Chg
Giá vàng	4.191,96	51,53	1,24%
Giá dầu Brent	77,64	-3,36	-4,15%
Giá dầu WTI	74,09	-3,60	-4,63%

## THỊ TRƯỜNG VIỆT NAM

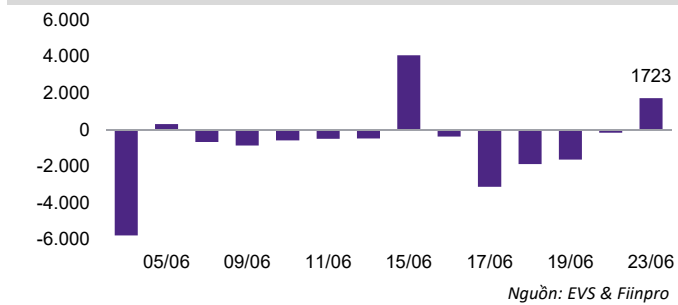
Chỉ số	Giá trị	Thay đổi	%Chg
<b>VN-Index</b>			
Đóng cửa [điểm]	1.869,04	11,13	0,60%
KLGD [triệu CP]	945,4	426,9	82,31%
GTGD [tỷ VND]	30.989,0	16.360,3	111,84%
<b>HNX-Index</b>			
Đóng cửa [điểm]	326,38	5,32	1,66%
GTGD [tỷ VND]	1.132,6	379,5	50,38%
<b>UPCoM</b>			
Đóng cửa [điểm]	127,43	-0,33	-0,26%
GTGD [tỷ VND]	936,2	545,7	139,74%

## NGÀNH CÓ GTGD LỚN

Ngành	Điểm	Thay đổi	%Chg
Ngân hàng	677,84	7,56	1,13%
Bất động sản	1.010,74	23,60	2,39%
Chứng khoán	742,67	-6,00	-0,80%
Thực phẩm	708,85	-3,43	-0,48%

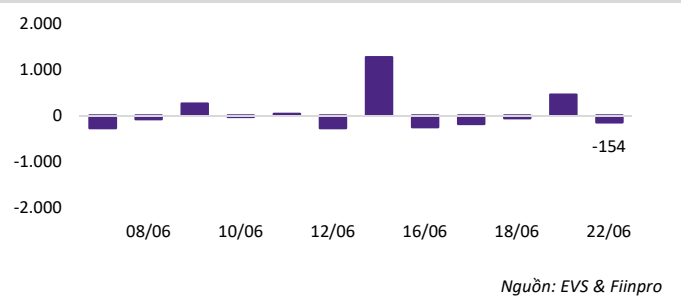
# Thị trường tăng nhẹ với thanh khoản tăng mạnh.

## Nước ngoài quay đầu mua ròng mạnh



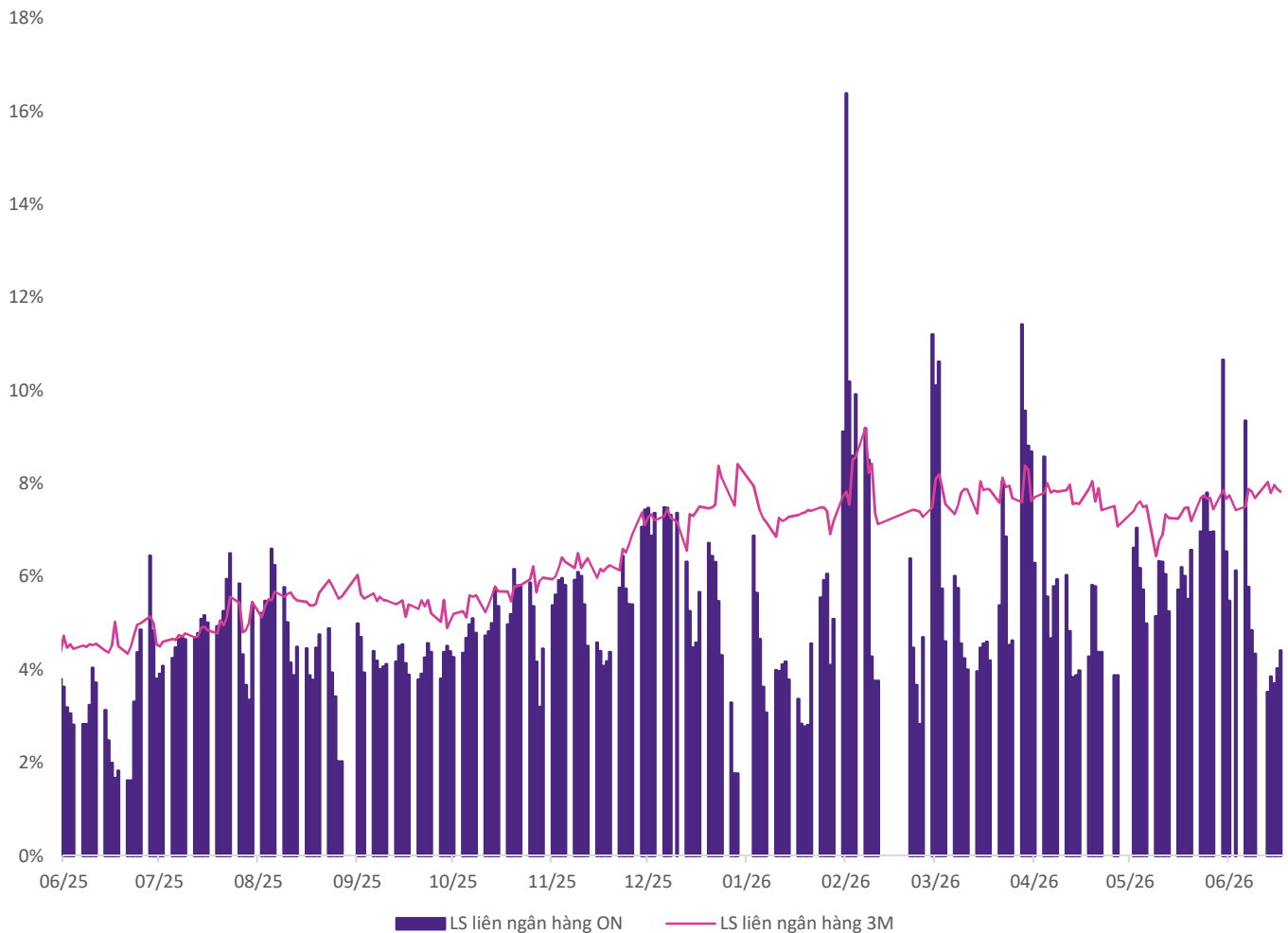
Khối ngoại mua ròng và tập trung vào VIC, LPB, BID.

## Tự doanh quay đầu bán ròng nhẹ



Khối tự doanh bán tập trung vào VNM, VHM, HPG.

## Lãi suất liên ngân hàng kỳ hạn ngắn tăng nhẹ vượt mức 4%



Lãi suất liên ngân hàng kỳ hạn qua đêm neo tăng nhẹ vượt mức 4%, đạt 4,41%, kỳ hạn 3 tháng vẫn ở mức cao 7,83% cho thấy tình trạng thiếu hụt thanh khoản ngắn hạn trong hệ thống ngân hàng tạm hạ nhiệt.

Nguồn: EVS & Fiiipro

**KHUYẾN CÁO**

Các thông tin trong báo cáo này được thu thập từ các nguồn đã được công bố ra công chúng và được đánh giá là đáng tin cậy. Ngoại trừ các thông tin liên quan trực tiếp đến Công ty cổ phần Chứng khoán EVS ("EVS"), EVS không chịu trách nhiệm về tính chính xác, đầy đủ của các thông tin còn lại. Các ý kiến, nhận định, dự báo và ước tính được trình bày tại báo cáo này phản ánh quan điểm chuyên môn của các chuyên viên phân tích tại thời điểm phát hành báo cáo. EVS không có nghĩa vụ thông báo, cập nhật hoặc chỉnh sửa báo cáo này dưới bất kỳ hình thức nào, kể cả khi có thay đổi liên quan đến thông tin hoặc bối cảnh thị trường. Báo cáo này được thực hiện chỉ nhằm mục đích cung cấp thông tin tham khảo cho nhà đầu tư, EVS không đưa ra bất kỳ khuyến nghị nào liên quan đến việc mua, bán hay nắm giữ chứng khoán hoặc các công cụ tài chính khác và sẽ không chịu trách nhiệm đối với bất kỳ thiệt hại nào phát sinh từ việc sử dụng thông tin trong báo cáo. Mọi hành vi sao chép, trích dẫn một phần hoặc toàn bộ nội dung báo cáo đều phải có sự chấp thuận bằng văn bản của EVS. Khi sử dụng thông tin, vui lòng ghi rõ nguồn trích dẫn từ EVS.

**THÔNG TIN LIÊN LẠC**

**CÔNG TY CỔ PHẦN CHỨNG KHOÁN EVS - Website:** [www.eves.com.vn](http://www.eves.com.vn)

**Trụ sở chính:**

Tầng 3, 6, 9 Số 2A Phố Đại Cồ Việt, Phường Hai Bà Trưng, Thành phố Hà Nội

Điện thoại: 0243 772 6699 - Fax: 0243 772 6763

**Chi nhánh Sài Gòn:**

Tầng 4, Tòa nhà Bitexco Nam Long Office Building, Số 63A Đường Võ Văn Tần, Phường Xuân Hòa, Thành phố Hồ Chí Minh

Điện thoại : 028 62906296

Fax: 028 62906399

**Chi nhánh Nguyễn Trãi:**

Tầng 2, Tòa nhà VNT Tower, Số 19 Đường Nguyễn Trãi, Phường Khương Đình, Thành phố Hà Nội

Điện thoại: 0243 936 6866

Fax: 0243 936 6586

**PHÒNG PHÂN TÍCH VÀ TƯ VẤN ĐẦU TƯ****Phạm Văn Tuấn**

Trưởng phòng Phân tích và Tư vấn Đầu tư

[tuanpv1@eves.com.vn](mailto:tuanpv1@eves.com.vn)

**Đình Quốc Khánh**

Chuyên viên

[khanhdq@eves.com.vn](mailto:khanhdq@eves.com.vn)

Mở tài khoản EVS tại:



Theo dõi chúng tôi tại:

