

GIẢM ĐIỂM TRỞ LẠI

DIỄN BIẾN THỊ TRƯỜNG

- VN-Index giảm** -13,00 điểm (-0,70%) đạt 1.840,70 điểm với thanh khoản đạt 14.643,2 tỷ đồng. Thị trường phiên nay đóng cửa giảm điểm với số mã giảm điểm áp đảo mã tăng điểm, lặp lại kịch bản của phiên giảm đầu tuần. Tuy nhiên, đà giảm phiên nay thanh khoản không tăng cho thấy áp lực cầu không xuất hiện mạnh như phiên đầu tuần. Đà giảm lan rộng ra khắp các nhóm vốn hóa, đặc biệt là nhóm Midcap giảm mạnh hơn thị trường chung với mức giảm -1,41%, xóa đi nỗ lực hồi phục của 2 phiên gần đây. Thị trường phiên nay giảm điểm cũng một phần đến từ tin tức tiêu cực từ rủi ro xung đột có thể trở lại.
- Nhóm cổ phiếu VN30 giảm** -11,33 điểm (-0,57%) đạt 1.987,11 điểm với sắc đỏ chiếm đa số khi có 7 mã tăng điểm, 4 mã không đổi và 19 mã giảm điểm. Trong đó, BSR (+5,0%) và GAS (+2,9%) ảnh hưởng tích cực tới điểm số thị trường. Ở chiều ngược lại, VHM (-0,9%) và VCB (-0,8%) ảnh hưởng tiêu cực tới điểm số thị trường.
- Nhóm Midcap – Smallcap:** nhóm Midcap giảm -29,60 điểm (-1,41%), nhóm Smallcap giảm -4,97 điểm (-0,37%).
- HNX-Index tăng** +6,28 điểm (+2,09%) đạt 306,67 điểm với thanh khoản đạt 1.096,7 tỷ.
- UPCom tăng** +0,60 điểm (+0,47%) đạt 128,61 điểm với thanh khoản đạt 292,1 tỷ.

NHẬN ĐỊNH EVS

- Về thị trường chung** đà giảm lan rộng trở lại tuy nhiên thanh khoản không hồi phục.
- Về kỹ thuật** chỉ báo kỹ thuật trên khung ngày như RSI suy yếu.
- Về hành động NĐT** nắm giữ danh mục hiện tại, nếu chưa có tỷ trọng cao thì NĐT có thể kiên nhẫn chờ đợi các đợt điều chỉnh của thị trường, chỉ mở mua ở những điểm chiết khấu tốt và hạn chế mua đuổi ở khu vực hiện tại.

TIN TỨC NỔI BẬT

- Giá dầu Brent tăng trở lại sau nhiều phiên điều chỉnh khi thị trường đánh giá rủi ro địa chính trị tại Trung Đông chưa hoàn toàn kết thúc. Diễn biến này khiến nhà đầu tư tiếp tục theo dõi tác động tới lạm phát toàn cầu và triển vọng chính sách tiền tệ của Fed.
- Ngân hàng Nhà nước tiếp tục điều hành thanh khoản nhằm ổn định tỷ giá và hỗ trợ tăng trưởng tín dụng. Diễn biến lãi suất liên ngân hàng và tỷ giá USD/VND vẫn là yếu tố được thị trường quan tâm.

THỊ TRƯỜNG THẾ GIỚI

Chỉ số	Điểm	Thay đổi	%Chg
HANG SENG	24.199,46	702,57	2,99%
DAX	24.897,45	-567,80	-2,23%
S&P500	7.482,71	-21,14	-0,28%
NASDAQ	29.252,56	79,54	0,27%
Dow Jones	52.348,09	-577,06	-1,09%

THỊ TRƯỜNG HÀNG HÓA

Chỉ số	Giá (USD)	Thay đổi	%Chg
Giá vàng	4.077,52	-20,98	-0,51%
Giá dầu Brent	79,44	5,28	7,12%
Giá dầu WTI	74,76	4,32	6,13%

THỊ TRƯỜNG VIỆT NAM

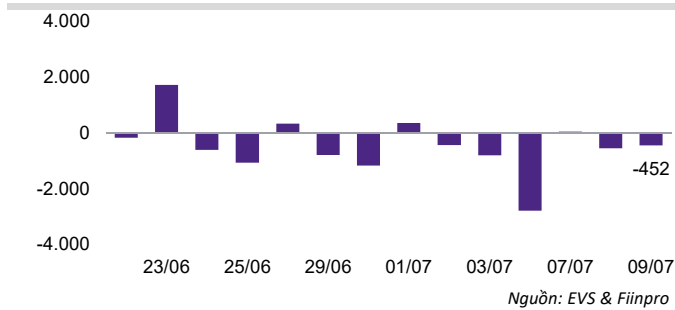
Chỉ số	Giá trị	Thay đổi	%Chg
VN-Index			
Đóng cửa [điểm]	1.840,70	-13,00	-0,70%
KLGD [triệu CP]	587,3	-77,7	-11,68%
GTGD [tỷ VND]	14.643,2	-2.544,3	-14,80%
HNX-Index			
Đóng cửa [điểm]	306,67	6,28	2,09%
GTGD [tỷ VND]	1.096,7	-243,6	-18,17%
UPCoM			
Đóng cửa [điểm]	128,61	0,60	0,47%
GTGD [tỷ VND]	292,1	-534,2	-64,65%

NGÀNH CÓ GTGD LỚN

Ngành	Điểm	Thay đổi	%Chg
Ngân hàng	685,15	-7,11	-1,03%
Chứng khoán	751,47	-7,77	-1,02%
Bất động sản	976,58	-0,65	-0,07%
Dầu khí	113,56	4,19	3,83%

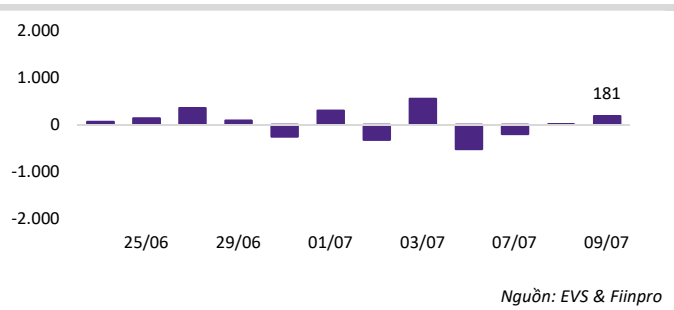
Thị trường quay trở lại giảm điểm.

Nước ngoài tiếp đà bán ròng nhẹ



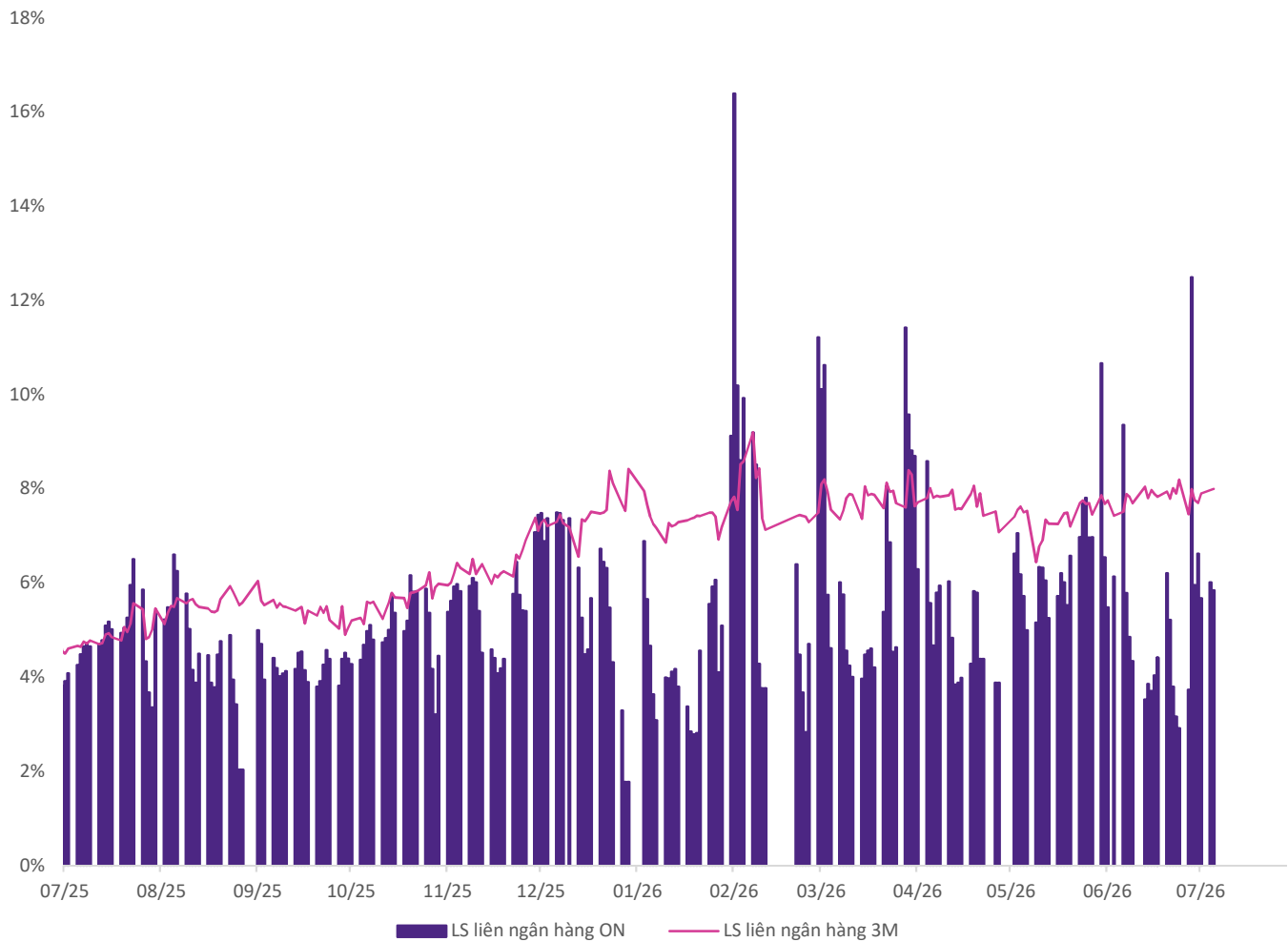
Khối ngoại bán ròng tập trung vào TCB, VPB, GEX.

Tự doanh tiếp đà mua ròng nhẹ



Khối tự doanh mua tập trung vào FPT, HPG, STB.

Lãi suất liên ngân hàng kỳ hạn ngắn giảm xuống dưới mức 6%



Lãi suất liên ngân hàng kỳ hạn qua đêm giảm đạt 5,84%, kỳ hạn 3 tháng vẫn ở mức cao 8,00% cho thấy tình trạng thiếu hụt thanh khoản ngắn hạn trong hệ thống ngân hàng hạ nhiệt sau khi sang quý III nhưng vẫn ở mức cao.

Nguồn: EVS & Fiinpro

KHUYẾN CÁO

Các thông tin trong báo cáo này được thu thập từ các nguồn đã được công bố ra công chúng và được đánh giá là đáng tin cậy. Ngoại trừ các thông tin liên quan trực tiếp đến Công ty cổ phần Chứng khoán EVS ("EVS"), EVS không chịu trách nhiệm về tính chính xác, đầy đủ của các thông tin còn lại. Các ý kiến, nhận định, dự báo và ước tính được trình bày tại báo cáo này phản ánh quan điểm chuyên môn của các chuyên viên phân tích tại thời điểm phát hành báo cáo. EVS không có nghĩa vụ thông báo, cập nhật hoặc chỉnh sửa báo cáo này dưới bất kỳ hình thức nào, kể cả khi có thay đổi liên quan đến thông tin hoặc bối cảnh thị trường. Báo cáo này được thực hiện chỉ nhằm mục đích cung cấp thông tin tham khảo cho nhà đầu tư, EVS không đưa ra bất kỳ khuyến nghị nào liên quan đến việc mua, bán hay nắm giữ chứng khoán hoặc các công cụ tài chính khác và sẽ không chịu trách nhiệm đối với bất kỳ thiệt hại nào phát sinh từ việc sử dụng thông tin trong báo cáo. Mọi hành vi sao chép, trích dẫn một phần hoặc toàn bộ nội dung báo cáo đều phải có sự chấp thuận bằng văn bản của EVS. Khi sử dụng thông tin, vui lòng ghi rõ nguồn trích dẫn từ EVS.

THÔNG TIN LIÊN LẠC

CÔNG TY CỔ PHẦN CHỨNG KHOÁN EVS - Website: www.eves.com.vn

Trụ sở chính:

Tầng 3, 6, 9 Số 2A Phố Đại Cồ Việt, Phường Hai Bà Trưng, Thành phố Hà Nội

Điện thoại: 0243 772 6699 - Fax: 0243 772 6763

Chi nhánh Sài Gòn:

Tầng 4, Tòa nhà Bitexco Nam Long Office Building, Số 63A Đường Võ Văn Tần, Phường Xuân Hòa, Thành phố Hồ Chí Minh

Điện thoại : 028 62906296

Fax: 028 62906399

Chi nhánh Nguyễn Trãi:

Tầng 2, Tòa nhà VNT Tower, Số 19 Đường Nguyễn Trãi, Phường Khương Đình, Thành phố Hà Nội

Điện thoại: 0243 936 6866

Fax: 0243 936 6586

PHÒNG PHÂN TÍCH VÀ TƯ VẤN ĐẦU TƯ**Phạm Văn Tuấn**

Trưởng phòng Phân tích và Tư vấn Đầu tư

tuanpv1@eves.com.vn

Đình Quốc Khánh

Chuyên viên

khanhdq@eves.com.vn

Mở tài khoản EVS tại:



Theo dõi chúng tôi tại:

