

KẾT TUẦN GIẢM NHẸ

DIỄN BIẾN THỊ TRƯỜNG

- VN-Index giảm** -5,94 điểm (-0,32%) đạt 1.824,53 điểm với thanh khoản đạt 18.803,6 tỷ đồng. Thị trường phiên nay đóng cửa giảm nhẹ với số mã giảm điểm áp đảo số mã tăng điểm cùng với thanh khoản tăng nhẹ so với phiên hôm qua. Thị trường đóng cửa tuần này với mức tăng 1,84% và lấy lại mốc 1.800 điểm sau khi tuần trước đóng cửa dưới mốc này, đây nhìn chung là tín hiệu tích cực khi mà nhiều nhóm ngành hồi phục trong tuần mặc dù đã tăng nếu so sánh với các thị trường chứng khoán trên thế giới thì vẫn khá nhỏ.
- Nhóm cổ phiếu VN30 giảm** -3,65 điểm (-0,18%) đạt 1.963,57 điểm với sắc đỏ chiếm đa số khi có 7 mã tăng điểm, 3 mã không đổi và 20 mã giảm điểm. Trong đó, VHM (+0,6%) và LPB (+2,0%) ảnh hưởng tích cực tới điểm số thị trường. Ở chiều ngược lại, BID (-2,2%) và VPB (-1,9%) ảnh hưởng tiêu cực tới điểm số thị trường.
- Nhóm Midcap – Smallcap:** nhóm Midcap giảm -14,69 điểm (-0,68%), nhóm Smallcap giảm -7,09 điểm (-0,52%).
- HNX-Index giảm** -1,33 điểm (-0,37%) đạt 324,83 điểm với thanh khoản đạt 910,9 tỷ.
- UPCom giảm** -0,71 điểm (-0,55%) đạt 127,52 điểm với thanh khoản đạt 364,9 tỷ.

NHẬN ĐỊNH EVS

- Về thị trường chung** đóng cửa tuần giảm điểm nhẹ với sắc đỏ chiếm đa số.
- Về kỹ thuật** chỉ báo kỹ thuật trên khung ngày như RSI hồi phục.
- Về hành động NĐT** nắm giữ danh mục hiện tại, nếu chưa có tỷ trọng cao thì NĐT có thể kiên nhẫn chờ đợi các đợt điều chỉnh của thị trường, chỉ mở mua ở những điểm chiết khấu tốt và hạn chế mua đuổi ở khu vực hiện tại.

TIN TỨC NỔI BẬT

- Giá vàng giảm tuần thứ ba liên tiếp do USD mạnh lên và kỳ vọng Fed có thể tăng lãi suất trở lại. Thị trường hiện định giá xác suất Fed tăng lãi suất vào cuối năm ở mức cao hơn đáng kể so với trước cuộc họp tháng 6.
- Căng thẳng địa chính trị Trung Đông vẫn là yếu tố cần theo dõi khi các cuộc đàm phán Mỹ - Iran chưa đạt tiến triển rõ ràng.

THỊ TRƯỜNG THẾ GIỚI

Chỉ số	Điểm	Thay đổi	%Chg
HANG SENG	23.924,81	-387,35	-1,59%
DAX	25.026,80	92,13	0,37%
S&P500	7.500,58	80,48	1,08%
NASDAQ	30.406,19	735,24	2,48%
Dow jone	51.564,70	72,15	0,14%

THỊ TRƯỜNG HÀNG HÓA

Chỉ số	Giá (USD)	Thay đổi	%Chg
Giá vàng	4.209,15	-68,77	-1,61%
Giá dầu Brent	79,17	-0,38	-0,48%
Giá dầu WTI	76,58	0,56	0,74%

THỊ TRƯỜNG VIỆT NAM

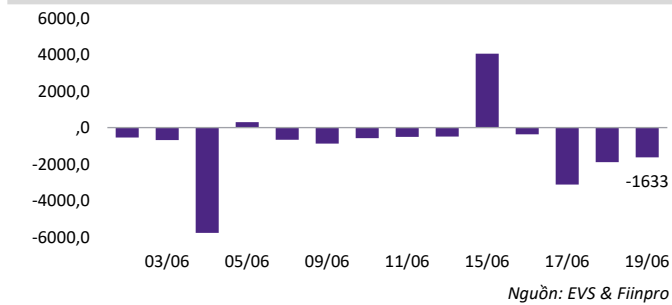
Chỉ số	Giá trị	Thay đổi	%Chg
VN-Index			
Đóng cửa [điểm]	1.824,53	-5,94	-0,32%
KLGD [triệu CP]	608,3	-25,3	-4,00%
GTGD [tỷ VND]	18.803,6	1.374,3	7,88%
HNX-Index			
Đóng cửa [điểm]	324,83	-11,33	-3,37%
GTGD [tỷ VND]	910,9	55,8	6,53%
UPCoM			
Đóng cửa [điểm]	127,52	-0,71	-0,55%
GTGD [tỷ VND]	364,9	-221,1	-37,73%

NGÀNH CÓ GTGD LỚN

Ngành	Điểm	Thay đổi	%Chg
Ngân hàng	669,47	-2,85	-0,42%
Bất động sản	938,53	-3,34	-0,35%
Chứng khoán	748,05	0,96	0,13%
Công nghệ	578,52	-0,65	-0,11%

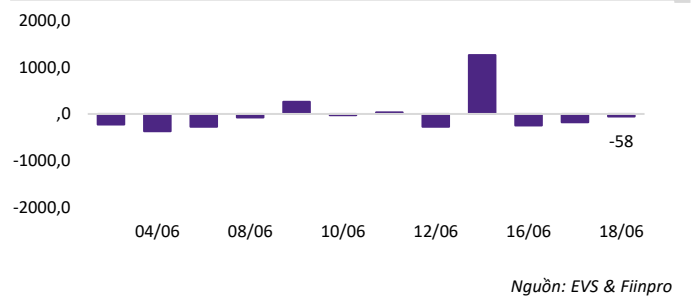
Thị trường kết phiên tuần giảm nhẹ.

Nước ngoài tiếp đà bán ròng mạnh



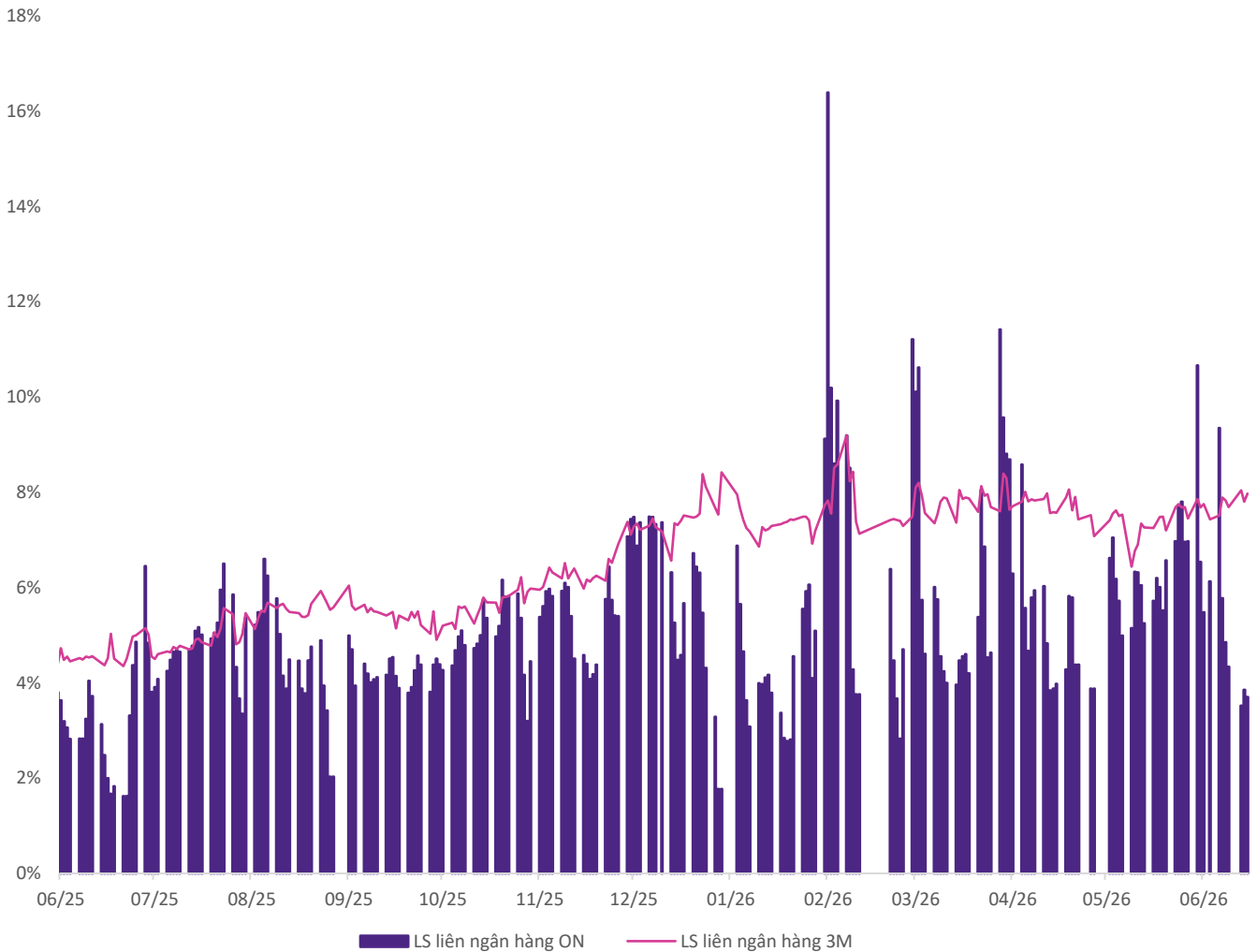
Khối ngoại bán ròng và tập trung vào FPT, VHM, STB.

Tự doanh tiếp đà bán ròng nhẹ



Khối tự doanh bán tập trung vào HPG, MWG, ACB.

Lãi suất liên ngân hàng kỳ hạn ngắn vẫn dưới mức 4%



Lãi suất liên ngân hàng kỳ hạn qua đêm neo ở mức dưới 4%, đạt 3,70%, kỳ hạn 3 tháng vẫn ở mức cao 7,97% cho thấy tình trạng thiếu hụt thanh khoản ngắn hạn trong hệ thống ngân hàng tạm hạ nhiệt.

Nguồn: EVS & Fiinpro

KHUYẾN CÁO

Các thông tin trong báo cáo này được thu thập từ các nguồn đã được công bố ra công chúng và được đánh giá là đáng tin cậy. Ngoại trừ các thông tin liên quan trực tiếp đến Công ty cổ phần Chứng khoán EVS (“EVS”), EVS không chịu trách nhiệm về tính chính xác, đầy đủ của các thông tin còn lại. Các ý kiến, nhận định, dự báo và ước tính được trình bày tại báo cáo này phản ánh quan điểm chuyên môn của các chuyên viên phân tích tại thời điểm phát hành báo cáo. EVS không có nghĩa vụ thông báo, cập nhật hoặc chỉnh sửa báo cáo này dưới bất kỳ hình thức nào, kể cả khi có thay đổi liên quan đến thông tin hoặc bối cảnh thị trường. Báo cáo này được thực hiện chỉ nhằm mục đích cung cấp thông tin tham khảo cho nhà đầu tư, EVS không đưa ra bất kỳ khuyến nghị nào liên quan đến việc mua, bán hay nắm giữ chứng khoán hoặc các công cụ tài chính khác và sẽ không chịu trách nhiệm đối với bất kỳ thiệt hại nào phát sinh từ việc sử dụng thông tin trong báo cáo. Mọi hành vi sao chép, trích dẫn một phần hoặc toàn bộ nội dung báo cáo đều phải có sự chấp thuận bằng văn bản của EVS. Khi sử dụng thông tin, vui lòng ghi rõ nguồn trích dẫn từ EVS.

THÔNG TIN LIÊN LẠC

CÔNG TY CỔ PHẦN CHỨNG KHOÁN EVS - Website: www.eves.com.vn

Trụ sở chính:

Tầng 3, 6, 9 Số 2A Phố Đại Cồ Việt, Phường Hai Bà Trưng, Thành phố Hà Nội

Điện thoại: 0243 772 6699 - Fax: 0243 772 6763

Chi nhánh Sài Gòn:

Tầng 4, Tòa nhà Bitexco Nam Long Office Building, Số 63A Đường Võ Văn Tần, Phường Xuân Hòa, Thành phố Hồ Chí Minh

Điện thoại : 028 62906296

Fax: 028 62906399

Chi nhánh Nguyễn Trãi:

Tầng 2, Tòa nhà VNT Tower, Số 19 Đường Nguyễn Trãi, Phường Khương Đình, Thành phố Hà Nội

Điện thoại: 0243 936 6866

Fax: 0243 936 6586

PHÒNG PHÂN TÍCH VÀ TƯ VẤN ĐẦU TƯ**Phạm Văn Tuấn**

Trưởng phòng Phân tích và Tư vấn Đầu tư

tuangepv1@eves.com.vn

Đình Quốc Khánh

Chuyên viên

khanhdq@eves.com.vn

Mở tài khoản EVS tại:



Theo dõi chúng tôi tại:

