

MIDCAP CHỈNH MẠNH

DIỄN BIẾN THỊ TRƯỜNG

- **Thị trường chứng khoán Mỹ** giảm điểm do lo ngại nhóm Cổ phiếu công nghệ đang bị định giá quá cao.
- **VN-Index giảm** -7,62 điểm (-0,46%) đạt 1.660,36 điểm với thanh khoản đạt 26.956,3 tỷ đồng. Thị trường hôm nay mở cửa tăng điểm nhẹ nhờ nhóm VN30 tăng điểm với VIC tiếp tục tạo đỉnh thời đại mới. Tuy nhiên, áp lực bán gia tăng dần trong phiên chiều và bán mạnh sau 2 giờ chiều khiến thị trường giảm điểm với Midcap giảm mạnh hơn thị trường chung.
- **Nhóm cổ phiếu VN30** giảm -6,76 điểm (-0,35%) đạt 1.909,60 điểm với sắc đỏ chiếm đa số khi có 5 mã tăng điểm, 1 mã không đổi và 24 mã giảm điểm. Trong đó, VIC (+1,5%) và VJC (+7,0%) ảnh hưởng tích cực tới điểm số thị trường. Ở chiều ngược lại, VPB (-2,8%) và VCB (-1,0%) ảnh hưởng tiêu cực tới điểm số thị trường.
- **Nhóm Midcap – Smallcap:** nhóm Midcap giảm -25,33 điểm (-1,11%), nhóm Smallcap giảm -7,98 điểm (-0,52%).
- **HNX-Index giảm** -3,92 điểm (-1,50%) đạt 257,30 điểm với thanh khoản đạt 1.880,1 tỷ.
- **UPCom giảm** -0,01 điểm (-0,01%) đạt 118,92 điểm với tổng giá trị giao dịch ở mức 613,3 tỷ.

NHẬN ĐỊNH EVS

- **Về thị trường chung** giảm điểm nhẹ nhưng nhóm Midcap giảm sâu.
- **Về kỹ thuật** chỉ báo kỹ thuật trên khung ngày như RSI hồi phục.
- **Về hành động NĐT** ưu tiên nắm giữ cổ phiếu, chờ các nhịp điều chỉnh ngắn để gia tăng tỷ trọng đối với các cổ phiếu đã điều chỉnh xong và tạo các mô hình tạo đáy uy tín như mô hình 2 đáy để có thể giải ngân, chờ đợi thị trường quay về 1.700 để đưa ra quyết định cơ cấu danh mục.

THỊ TRƯỜNG THẾ GIỚI

Chỉ số	Điểm	Thay đổi	%Chg
HANG SENG	25.220,02	-615,55	-2,38%
DAX	23.091,87	-186,98	-0,80%
S&P500	6.602,99	64,23	0,98%
NASDAQ	24.239,57	185,19	0,77%
Dow jone	46.245,41	493,15	1,08%

THỊ TRƯỜNG HÀNG HÓA

Chỉ số	Giá (USD)	Thay đổi	%Chg
Giá vàng	4.064,10	-12,60	-0,31%
Giá dầu Brent	62,56	-0,82	-1,29%
Giá dầu WTI	57,86	0,05	0,09%

THỊ TRƯỜNG VIỆT NAM

Chỉ số	Giá trị	Thay đổi	%Chg
VN-Index			
Đóng cửa [điểm]	1.667,98	13,05	0,79%
KLGD [triệu CP]	576,5	-154,0	-21,09%
GTGD [tỷ VND]	17.363,5	-2.727,4	-13,58%
HNX-Index			
Đóng cửa [điểm]	261,22	-1,91	-0,73%
GTGD [tỷ VND]	899,4	-837,3	-48,21%
UPCoM			
Đóng cửa [điểm]	118,93	0,24	0,20%
GTGD [tỷ VND]	426,67	-175,6	-29,16%

NGÀNH CÓ GTGD LỚN

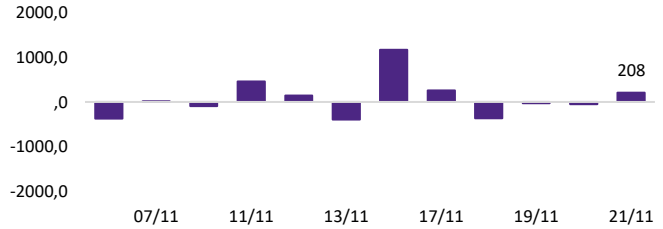
Ngành	Điểm	Thay đổi	%Chg
Bất động sản	683,77	18,50	2,78%
Ngân hàng	647,31	-1,32	-0,20%
Chứng khoán	738,47	2,56	0,35%
Thực phẩm	797,75	9,28	1,18%

Thị trường tăng điểm nhờ nhóm VN30.

Diễn biến ngành tuần trước



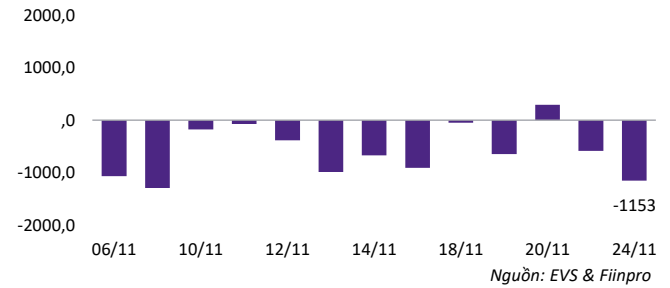
Tự doanh quay đầu mua ròng nhẹ



Nguồn: EVS & Fiiipro

Khối tự doanh hôm nay bán ròng và chủ yếu ở CTG, POW, MWG.

Nước ngoài tiếp đà bán ròng



Khối ngoại bán ròng trên toàn thị trường, tập trung vào VRE, VHM, VIC.

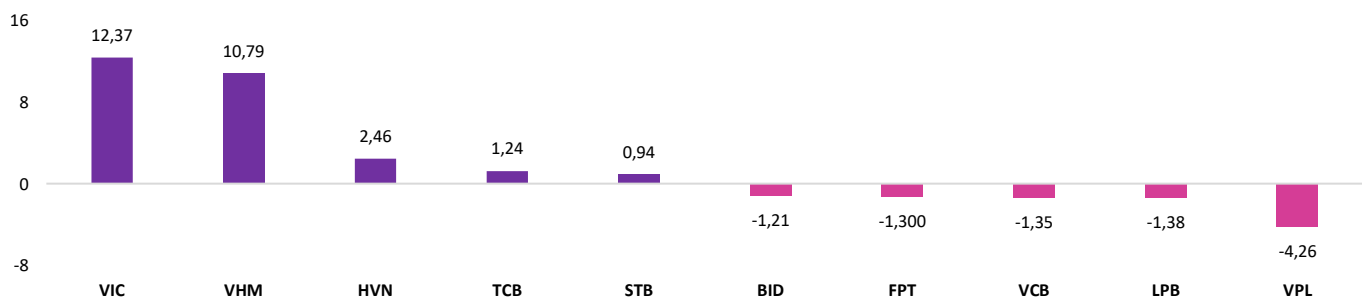
Top NĐTNN mua ròng

Mã	Đóng cửa	GT ròng (tỷ VND)
APG	12.600	413,15
VND	17.450	208,59
SHB	13.900	158,75
NLG	38.250	69,36
VNM	55.500	60,51

Top NĐTNN bán ròng

Mã	Đóng cửa	GT ròng (tỷ VND)
FPT	117.400	-104,23
VRE	26.500	-83,00
STB	41.600	-64,88
KDH	30.500	-60,87
CII	15.600	-54,82

Top cổ phiếu ảnh hưởng của tuần trước



Nguồn: EVS & Fiiipro

KHUYẾN CÁO

Các thông tin trong báo cáo này được thu thập từ các nguồn đã được công bố ra công chúng và được đánh giá là đáng tin cậy. Ngoại trừ các thông tin liên quan trực tiếp đến Công ty cổ phần Chứng khoán EVS (“EVS”), EVS không chịu trách nhiệm về tính chính xác, đầy đủ của các thông tin còn lại. Các ý kiến, nhận định, dự báo và ước tính được trình bày tại báo cáo này phản ánh quan điểm chuyên môn của các chuyên viên phân tích tại thời điểm phát hành báo cáo. EVS không có nghĩa vụ thông báo, cập nhật hoặc chỉnh sửa báo cáo này dưới bất kỳ hình thức nào, kể cả khi có thay đổi liên quan đến thông tin hoặc bối cảnh thị trường. Báo cáo này được thực hiện chỉ nhằm mục đích cung cấp thông tin tham khảo cho nhà đầu tư, EVS không đưa ra bất kỳ khuyến nghị nào liên quan đến việc mua, bán hay nắm giữ chứng khoán hoặc các công cụ tài chính khác và sẽ không chịu trách nhiệm đối với bất kỳ thiệt hại nào phát sinh từ việc sử dụng thông tin trong báo cáo. Mọi hành vi sao chép, trích dẫn một phần hoặc toàn bộ nội dung báo cáo đều phải có sự chấp thuận bằng văn bản của EVS. Khi sử dụng thông tin, vui lòng ghi rõ nguồn trích dẫn từ EVS.

THÔNG TIN LIÊN LẠC

CÔNG TY CỔ PHẦN CHỨNG KHOÁN EVS - Website: www.eves.com.vn

Trụ sở chính:

Tầng 3, 6, 9 Số 2A Phố Đại Cồ Việt, Phường Hai Bà Trưng, Thành phố Hà Nội

Điện thoại: 0243 772 6699 - Fax: 0243 772 6763

Chi nhánh Sài Gòn:

Tầng 4, Tòa nhà Bitexco Nam Long Office Building, Số 63A Đường Võ Văn Tần, Phường Xuân Hòa, Thành phố Hồ Chí Minh

Điện thoại : 028 62906296

Fax: 028 62906399

Chi nhánh Nguyễn Trãi:

Tầng 2, Tòa nhà VNT Tower, Số 19 Đường Nguyễn Trãi, Phường Khương Đình, Thành phố Hà Nội

Điện thoại: 0243 936 6866

Fax: 0243 936 6586

PHÒNG PHÂN TÍCH VÀ TƯ VẤN ĐẦU TƯ**Phạm Văn Tuấn**

Trưởng phòng Phân tích và Tư vấn Đầu tư

tuanpv1@eves.com.vn

Đình Quốc Khánh

Chuyên viên

khanhdq@eves.com.vn

Mở tài khoản EVS tại:



Theo dõi chúng tôi tại:

