

HƯỚNG DẪN MỞ TÀI KHOẢN CHỨNG KHOÁN TRỰC TUYẾN TRÊN WEBSITE EVS

**Áp dụng cho Mở tài khoản cá nhân ở trong nước.*



Chuẩn bị giấy tờ/ thiết bị



CMND/CCCD còn hiệu lực theo quy định



Máy tính hoặc điện thoại có camera



Điện thoại di động để nhận mã OTP xác nhận

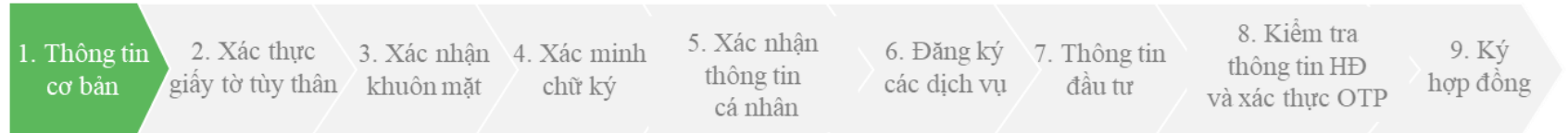


*Quét QR để truy cập
link mở tài khoản*

Lưu ý:

1. EVS khuyến khích Quý khách sử dụng thiết bị có hệ điều hành Window/iOS/Android/MacOS version 10.0.0 trở lên) để có trải nghiệm tốt nhất.
2. Trong trường hợp link Mở tài khoản nhận được từ bạn bè gửi qua công cụ chat như: Facebook Messenger, Zalo, Viber, Skype... EVS khuyến nghị mở link bằng trình duyệt Chrome/Safari tương ứng với dòng điện thoại có hệ điều hành Android/iOS.
3. Đối với các bước yêu cầu chụp ảnh (CMND/CCCD, chụp ảnh định danh khuôn mặt...), khi được yêu cầu cấp quyền truy cập camera, Quý khách vui lòng chọn Cho phép/ Allow.

Bước 1. Thông tin cơ bản



Quý khách có thể chọn tài khoản số đẹp muốn đăng ký, sau đó **Kiểm tra** và bấm **Tiếp tục**.

Chọn số tài khoản đẹp (Nhập số bạn muốn tạo ví dụ:040C006868)

040C	XXXXXX	Kiểm tra
------	--------	----------

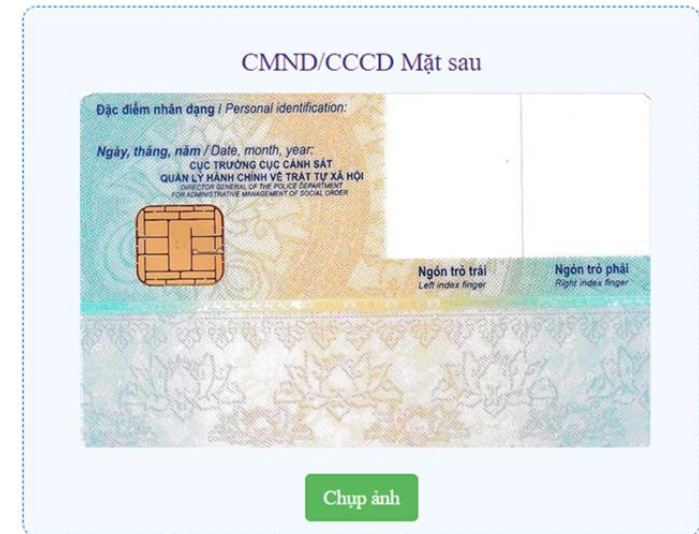
Nếu không có nhu cầu chọn tài khoản số đẹp, bấm **Tiếp tục**.

Tiếp tục

Bước 2. Xác thực giấy tờ tùy thân

1. Thông tin cơ bản
2. Xác thực giấy tờ tùy thân
3. Xác nhận khuôn mặt
4. Xác minh chữ ký
5. Xác nhận thông tin cá nhân
6. Đăng ký các dịch vụ
7. Thông tin đầu tư
8. Kiểm tra thông tin HĐ và xác thực OTP
9. Ký hợp đồng

Quý khách sử dụng webcam/camera của thiết bị để chụp mặt trước và mặt sau của CMND/CCCD, đảm bảo đủ góc, viền, không bị mờ hoặc lóa sáng.



Quay lại

Tiếp tục

Bước 3. Xác nhận khuôn mặt



Quý khách chọn **Bắt đầu xác thực** để hệ thống thực hiện xác thực khuôn mặt.

Sau khi nhận được popup thông báo **Thành công**, Quý khách bấm **Tiếp tục**.



- * Để xác thực thông tin khách hàng qua hình ảnh, quý khách vui lòng chụp ảnh khuôn mặt
- * Thiết bị có Camera và gương mặt của quý khách cần phải xuất hiện trong ảnh
- * Trang phục lịch sự

Quay lại

Tiếp tục

Bước 4. Xác minh chữ ký



Quý khách ký tên trên giấy và sử dụng webcam/camera của thiết bị để chụp ảnh chữ ký của Quý khách, sau đó bấm **Tiếp tục**.



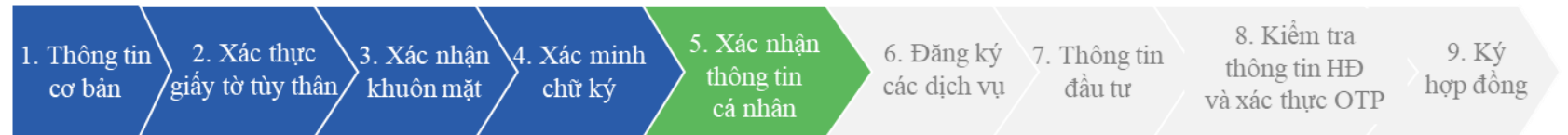
- * Quý khách vui lòng chụp ảnh có chữ ký mẫu của Quý khách
- * Thiết bị có Camera và chữ ký mẫu của quý khách cần phải xuất hiện trong ảnh

Quay lại

Tiếp tục

Bước 5. Xác nhận thông tin cá nhân

Quý khách kiểm tra thông tin đăng ký và cập nhật thông tin chưa chính xác/ còn trống so với CMND/CCCD sau đó bấm **Tiếp tục**.



THÔNG TIN CÁ NHÂN

Họ và tên

Số CMND/ CCCD*

Ngày cấp

Địa chỉ thường trú

Địa chỉ liên hệ (Lưu ý: Địa chỉ liên hệ là địa chỉ nhận thư)

Email*

Ngày sinh

Loại giấy tờ

Nơi Cấp

Giới tính

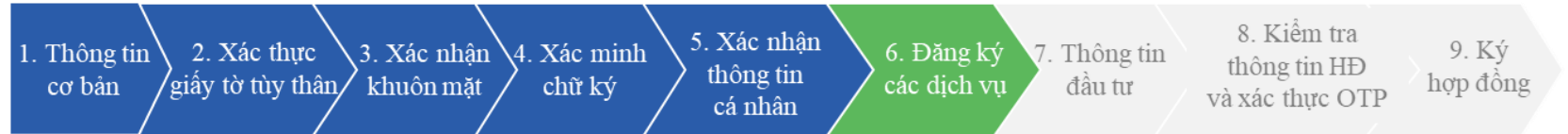
Số điện thoại di động*

Khách hàng bổ sung thông tin Email, Số điện thoại và kiểm tra tính chính xác các thông tin cá nhân*

Quay lại

Tiếp tục

Bước 6. Đăng ký dịch vụ



Quý khách tick chọn để đăng ký sử dụng các dịch vụ sau đó bấm **Tiếp tục.**

ĐĂNG KÝ DỊCH VỤ

Bảng việc lựa chọn các sản phẩm dịch vụ. Quý khách đã đồng ý với các điều khoản trong các Thỏa thuận/Hợp đồng hoặc Biểu phí. Quý khách tick đăng ký các sản phẩm dịch vụ sau:

ĐĂNG KÝ HÌNH THỨC GIAO DỊCH

Tự giao dịch online
 Có người giới thiệu

Người giới thiệu

Chọn chi nhánh của Everest(*)

ĐĂNG KÝ TÀI KHOẢN GIAO DỊCH

Tài khoản thông thường (cash)
 Tài khoản thông thường (cash) và ký quỹ (margin)

ĐĂNG KÝ TRỰC TUYẾN

Giao dịch tới hệ thống điện thoại cố định của EVS

Mật khẩu giao dịch qua điện thoại *

Giao dịch trực tuyến
 Dịch vụ nhận thông báo tin nhắn SMS
 Chuyển tiền trực tuyến

Ngân hàng

Số tài khoản ngân hàng Tên chủ tài khoản

Chọn ngân hàng(*)

Bước 7. Thông tin đầu tư chứng khoán



Quý khách vui lòng tick chọn các trường thông tin cần thiết sau đó bấm **Tiếp tục**.

THÔNG TIN ĐẦU TƯ CHỨNG KHOÁN

1. KINH NGHIỆM VÀ KIẾN THỨC ĐẦU TƯ
 Có Không

2. MỨC ĐỘ CHẤP NHẬN RỦI RO
 Thấp Trung bình Cao

3. MỤC TIÊU ĐẦU TƯ
 Thu nhập cố định Tăng trưởng dài hạn
 Tăng trưởng trung hạn Tăng trưởng ngắn hạn

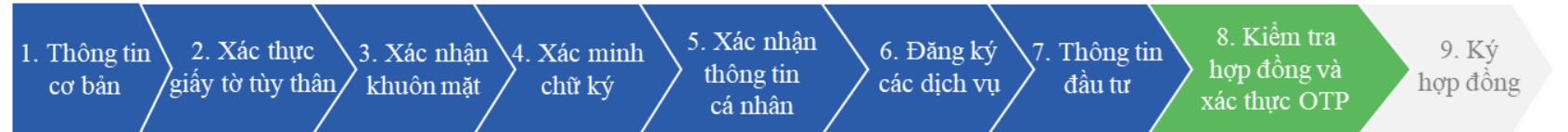
4. TÀI KHOẢN TẠI CÔNG TY CHỨNG KHOÁN KHÁC (NẾU CÓ)

5. THÔNG TIN CÔNG TY ĐẠI CHỨNG MÀ KHÁCH HÀNG THUỘC ĐỐI TƯỢNG CÔNG BỐ THÔNG TIN

6. THÔNG TIN BỔ SUNG CHO MỤC ĐÍCH TUÂN THỦ FATCA
 Khách hàng là đối tượng chịu thuế thu nhập của Hoa Kỳ
 Khách hàng không phải là đối tượng chịu thuế thu nhập của Hoa Kỳ nhưng có một trong những dấu hiệu Hoa Kỳ theo quy định của FATCA
 KH không phải các đối tượng nêu trên

Tôi cam kết thông tin cung cấp là chính xác, hợp pháp và hoàn toàn chịu trách nhiệm. Tôi đồng ý nhận các thông tin từ EVS gửi đến số điện thoại, email, địa chỉ đã đăng ký

Bước 8. Kiểm tra thông tin hợp đồng và xác thực OTP



Quý khách bấm **Xem tại đây** để đọc điều khoản Hợp đồng và các dịch vụ.

Sau khi đồng ý với các điều khoản, Quý khách tick chọn và bấm **Tiếp tục**.

THÔNG TIN HỢP ĐỒNG



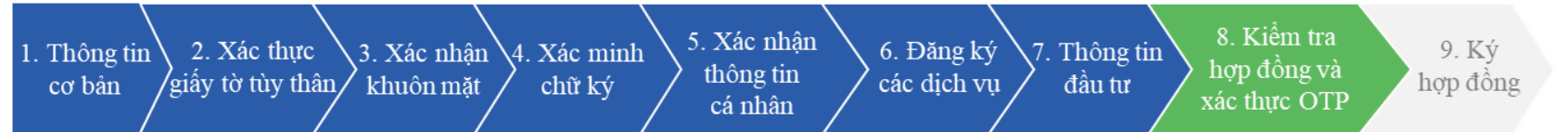
Điều khoản hợp đồng và các dịch vụ.
[Xem tại đây](#)

EVS sẽ gửi Hợp đồng điện tử và hướng dẫn xác thực bằng Chứng thư số qua email của Quý khách.

Tôi đã đọc và đồng ý với các điều khoản hợp đồng trên và đồng ý sử dụng phương thức điện tử để thực hiện giao dịch

Tiếp tục

Bước 8. Kiểm tra thông tin hợp đồng và xác thực OTP



Quý khách nhập mã OTP được gửi tới số điện thoại đã đăng ký, chọn **Xác thực**, sau đó bấm **Hoàn thành**.

Xác nhận OTP

Vui lòng nhập mã OTP gồm 6 số đã gửi đến số điện thoại: *****840

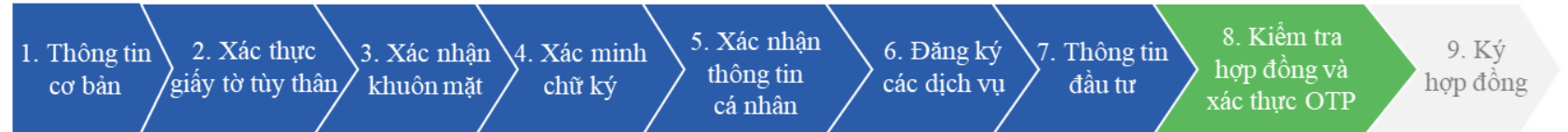
808770

Gửi lại OTP (04:10)

Xác thực 

Quay lạiHoàn thành

Bước 8. Kiểm tra thông tin hợp đồng và xác thực OTP



Quý khách kiểm tra thư đến của email đã đăng ký với EVS (bao gồm cả mục Spam/ Junk- Email) để tiến hành ký hợp đồng giao dịch chứng khoán theo Hướng dẫn.

Cảm ơn Quý khách **LÊ THỊ THANH** đã lựa chọn **EVS Securities**

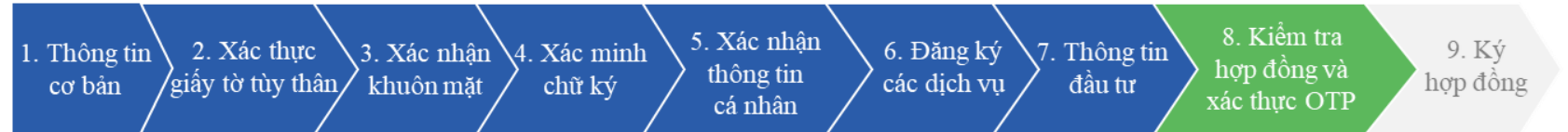
Số tài khoản của Quý khách là: 040C

Quý khách vui lòng kiểm tra Email: @gmail.com
để hoàn thiện ký Hợp đồng điện tử bằng chữ ký số

Đóng

Bước 9. Ký hợp đồng điện tử

Khi Quý khách click vào đường link trong email, hệ thống sẽ tự động chuyển sang trang ký của **FPT.eContract** để Quý khách hoàn thiện ký Hợp đồng.



Thu 3/7/2024 9:20 AM

CTCP Chứng khoán Everest <econtract@eves.com.vn>

[Trình ký]_[HD258456/2024]_[Mở tài khoản]_EVS

Kính gửi Quý khách hàng **LÊ THỊ THANH**

Trân trọng cảm ơn Quý khách đã đăng ký mở tài khoản tại Công ty cổ phần chứng khoán Everest (EVS)

Để đảm bảo tính pháp lý và an toàn khi sử dụng phương thức điện tử thực hiện ký kết hợp đồng, Quý khách sẽ được điều hướng sang trang ký hợp đồng điện tử của nhà cung cấp FPT để hoàn tất thủ tục ký hợp đồng mở tài khoản.

Các bước ký Hợp đồng mở tài khoản như sau:

Bước 1: Nhấn vào **Nhấn vào đây** và đăng nhập vào trang ký Hợp đồng mở tài khoản:

Tên đăng nhập:

Mã truy cập: [V9x494](#)

Bước 2: Thao tác từng bước theo hướng dẫn của hệ thống cho đến khi màn hình thể hiện Trạng thái "Đã ký"

Lưu ý: Quý khách vui lòng thực hiện việc ký Hợp đồng mở tài khoản trong thời gian 3 ngày để hoàn tất thủ tục Mở tài khoản.

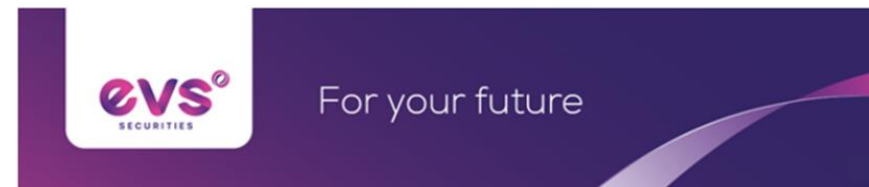
Đây là Email được gửi tự động từ hệ thống, vui lòng không trả lời Email này. Mọi thắc mắc vui lòng liên hệ với chúng tôi để được hỗ trợ nhanh nhất.

Email: phongdvkh@eves.com.vn

Hotline: 0243 772 6699 máy lẻ: 213, 328

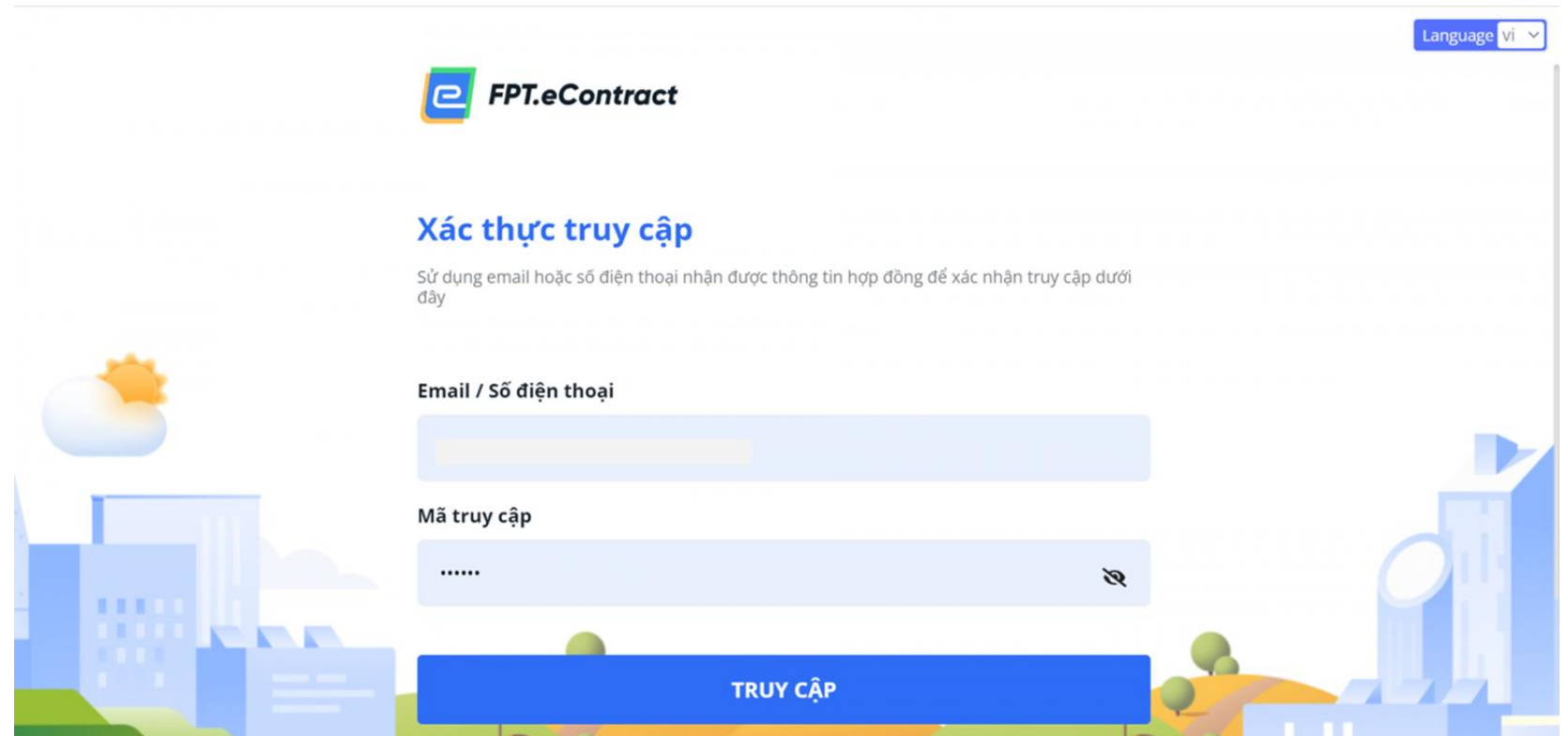
Kính chúc Quý khách hàng sức khỏe và đầu tư thành công tại EVS.

Trân trọng,



Bước 9. Ký hợp đồng điện tử

Quý khách sử dụng **Tên đăng nhập** và **Mã truy cập** được gửi tới email để đăng nhập vào trang ký Hợp đồng mở tài khoản giao dịch chứng khoán.



The screenshot shows the FPT.eContract login interface. At the top right, there is a language dropdown menu set to 'vi'. The main heading is 'Xác thực truy cập' (Access Verification). Below the heading, a sub-heading reads 'Sử dụng email hoặc số điện thoại nhận được thông tin hợp đồng để xác nhận truy cập dưới đây' (Use the email or phone number you received contract information to confirm access below). There are two input fields: 'Email / Số điện thoại' (Email / Phone number) and 'Mã truy cập' (Access code). The 'Mã truy cập' field has a masked input with six dots and a small icon on the right. A large blue button labeled 'TRUY CẬP' (ACCESS) is positioned at the bottom of the form area. The background features a stylized illustration of a city with buildings and a sun.

Bước 9. Ký hợp đồng điện tử

Quý khách bấm **Đồng ý** để sử dụng phương thức điện tử thực hiện giao dịch.

Pro Version

Tên tài liệu: **Mở tài khoản**

LÊ THỊ THANH

Tôi đồng ý sử dụng phương thức điện tử để thực hiện giao dịch.
[Quay lại](#)
[Đồng ý](#)

TÀI KHOẢN GIAO DỊCH: 0 4 0 C 9 5 1 7 5 3

Hôm nay, ngày 17 tháng 1 năm 2024, chúng tôi gồm:

CÔNG TY CỔ PHẦN CHỨNG KHOÁN EVEREST		
Địa chỉ trụ sở chính: Tầng 3, 6, 9 số 2A phố Đại Cồ Việt, phường Lê Đại Hành, quận Hai Bà Trưng, TP. Hà Nội.		
Số điện thoại: 024-3772 6699	Fax: 024-37726763	Website: www.eves.com.vn
Mã số thuế: 0102121331	Email: phongdvkh@eves.com.vn	
Giấy phép hoạt động kinh doanh chứng khoán: Số 48/UBCK-GPHĐKD do UBCKNN cấp ngày 29/12/2006		
Người đại diện theo pháp luật/Người được ủy quyền		
Họ và tên:	Chức vụ:	Được ủy quyền theo văn bản số ngày
KHÁCH HÀNG		
I. PHÂN THÔNG TIN CHUNG		
Tên khách hàng: LÊ THỊ THÁNH	Ngày sinh: 08/10/1991	Số CMND/CCCD/Hộ chiếu/GCNDKKD:
Địa chỉ thường trú/Trụ sở:	Ngày cấp: 17/09/2015	Nơi cấp: Cục CS ĐKQL CT và DLQG
Địa chỉ liên lạc:	Điện thoại di động: Email:	
<small>Số điện thoại di động và Email được sử dụng để đăng ký các dịch vụ và giao dịch trực tuyến</small>		
II. PHÂN THÔNG TIN BỔ SUNG NẾU LÀ KHÁCH HÀNG TỔ CHỨC		

Khác

Ký số và Hoàn thành

Tổng đài: 1900 636 191 nhánh 3 hoặc email customersupport@fpt.com | © Bản quyền thuộc Công ty TNHH Hệ thống Thông tin FPT

Bước 9. Ký hợp đồng điện tử

Quý khách kiểm tra thông tin Hợp đồng, chọn **Ký số** và **Hoàn thành** sau đó bấm chọn **Ký số FPT.eSigncloud CTS 1 lần**.



← Quay lại | Lưu thao tác | Lịch sử điều phối | Xem thêm

Còn lại: 27 : 05 | 1 / 14 | 100%

Start

evs[®]
SECURITIES

HỢP ĐỒNG MỞ TÀI KHOẢN GIAO DỊCH CHỨNG KHOÁN
Số: 004077 /HDMTK/EVS

TÀI KHOẢN GIAO DỊCH: 0 4 0 C 0 0 4 0 7 7

Hôm nay, ngày 18 tháng 1 năm 2024, chúng tôi gồm:

CÔNG TY CỔ PHẦN CHỨNG KHOÁN EVEREST
Địa chỉ trụ sở chính: Tầng 3, 6, 9 số 2A phố Đại Cồ Việt, phường Lê Đại Hành, quận Hai Bà Trưng, TP. Hà Nội.
Số điện thoại: 024-3772 6699 | Fax: 024-37726763 | Website: www.eves.com.vn
Mã số thuế: 0102121331 | Email: phongdvkh@eves.com.vn
Giấy phép hoạt động kinh doanh chứng khoán: Số 48/UBCK-GPHDKD do UBCKNN cấp ngày 29/12/2006

Người đại diện theo pháp luật/Người được ủy quyền
Ho và tên: _____ Chức vụ: _____
Được ủy quyền theo văn bản số _____ ngày _____

KHÁCH HÀNG

I. PHẦN THÔNG TIN CHUNG
Tên khách hàng: _____ Ngày sinh: 18/04/1995
Số CMND/CCCD/Hộ chiếu/GCNDKKD: _____ Ngày cấp: 01/08/2021 | Nơi cấp: Cục CS QLHC về TTXH
Địa chỉ thường trú/Trụ sở: _____
Địa chỉ liên lạc: _____
Điện thoại di động: _____ Email: _____
Số điện thoại di động và Email được sử dụng để đăng ký các dịch vụ và giao dịch trực tuyến

II. PHẦN THÔNG TIN BỔ SUNG NẾU LÀ KHÁCH HÀNG TỔ CHỨC

Ký số FPT.eSigncloud CTS 1 lần

Khác | **Ký số và Hoàn thành**

Bước 9. Ký hợp đồng điện tử

Quý khách bấm vào biểu tượng để vẽ chữ ký.



← Quay lại | Lưu thao tác | Lịch sử điều phối | Xem thêm

Còn lại: 26 : 01

Xác nhận cấp chữ ký số (* Đọc kỹ và thực hiện ký xác nhận ở trang cuối)

Tới ô ký

100%

4 / 4

IV. XÁC NHẬN CỦA KHÁCH HÀNG

Bằng việc ký vào bản xác nhận này, Khách hàng yêu cầu FPT-CA cung cấp dịch vụ chứng thư số và xin xác nhận:

- Những thông tin đưa ra trên đây là đầy đủ, trung thực và chính xác
- Đã đọc, hiểu rõ, đồng ý và cam kết tuân thủ các điều kiện và điều khoản sử dụng dịch vụ trên.

ĐẠI DIỆN KHÁCH HÀNG

Ký tên

Chọn để vẽ chữ ký

Confidential 4/4

Đóng OK

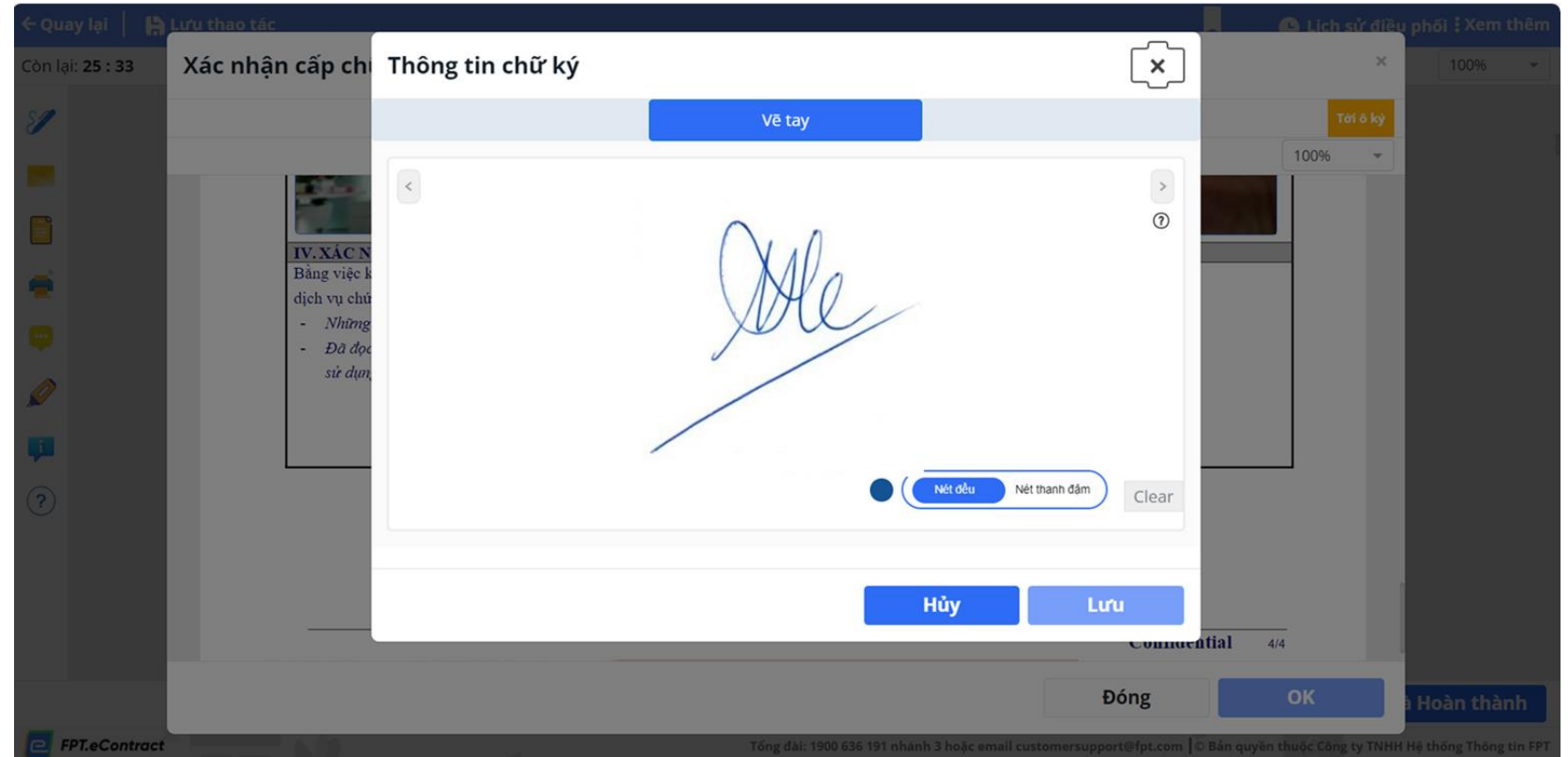
FPT.eContract

Tổng đài: 1900 636 191 nhánh 3 hoặc email customersupport@fpt.com | © Bản quyền thuộc Công ty TNHH Hệ thống Thông tin FPT

Bước 9. Ký hợp đồng điện tử

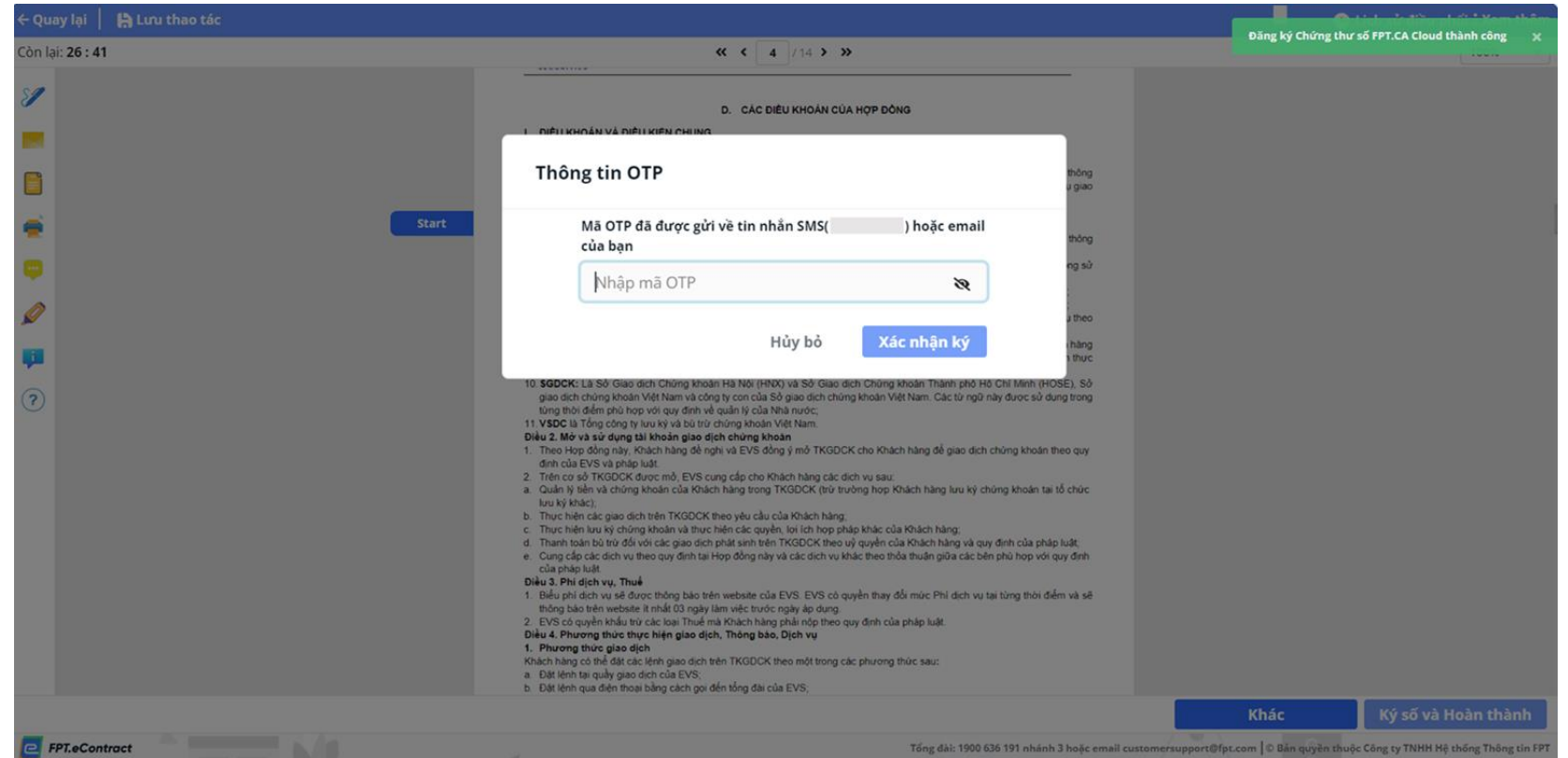
Quý khách thực hiện vẽ chữ ký, sau đó chọn **Lưu**.

Sau khi chữ ký của Quý khách đã hiển thị trên Xác nhận cấp chữ ký số, Quý khách chọn **OK** để tiếp tục.



Bước 9. Ký hợp đồng điện tử

Quý khách vui lòng **nhập mã OTP** được gửi đến Số điện thoại đã đăng ký với EVS, sau đó chọn **Xác nhận ký**.



← Quay lại | Lưu thao tác

Còn lại: 26 : 41

Đăng ký Chứng thư số FPT.CA Cloud thành công

Start

Thông tin OTP

Mã OTP đã được gửi về tin nhắn SMS() hoặc email của bạn

Nhập mã OTP

Hủy bỏ **Xác nhận ký**

D. CÁC ĐIỀU KHOẢN CỦA HỢP ĐỒNG

1. ĐIỀU KHOẢN VÀ ĐIỀU KIỆN CHUNG

10. **SGDCK:** Là Sở Giao dịch Chứng khoán Hà Nội (HOSE) và Sở Giao dịch Chứng khoán Thành phố Hồ Chí Minh (HOSE). Sở giao dịch chứng khoán Việt Nam và công ty con của Sở giao dịch chứng khoán Việt Nam. Các từ ngữ này được sử dụng trong từng thời điểm phù hợp với quy định về quản lý của Nhà nước;

11. **VSDC** là Tổng công ty lưu ký và bù trừ chứng khoán Việt Nam.

Điều 2. Mở và sử dụng tài khoản giao dịch chứng khoán

1. Theo Hợp đồng này, Khách hàng đề nghị và EVS đồng ý mở TKGDCK cho Khách hàng để giao dịch chứng khoán theo quy định của EVS và pháp luật.

2. Trên cơ sở TKGDCK được mở, EVS cung cấp cho Khách hàng các dịch vụ sau:

- Quản lý tiền và chứng khoán của Khách hàng trong TKGDCK (trừ trường hợp Khách hàng lưu ký chứng khoán tại tổ chức lưu ký khác);
- Thực hiện các giao dịch trên TKGDCK theo yêu cầu của Khách hàng;
- Thực hiện lưu ký chứng khoán và thực hiện các quyền, lợi ích hợp pháp khác của Khách hàng;
- Thanh toán bù trừ đối với các giao dịch phát sinh trên TKGDCK theo uỷ quyền của Khách hàng và quy định của pháp luật;
- Cung cấp các dịch vụ theo quy định tại Hợp đồng này và các dịch vụ khác theo thỏa thuận giữa các bên phù hợp với quy định của pháp luật.

Điều 3. Phí dịch vụ, Thuế

- Điều phí dịch vụ sẽ được thông báo trên website của EVS. EVS có quyền thay đổi mức Phí dịch vụ tại từng thời điểm và sẽ thông báo trên website ít nhất 03 ngày làm việc trước ngày áp dụng.
- EVS có quyền khấu trừ các loại Thuế mà Khách hàng phải nộp theo quy định của pháp luật.

Điều 4. Phương thức thực hiện giao dịch, Thông báo, Dịch vụ

1. Phương thức giao dịch

Khách hàng có thể đặt các lệnh giao dịch trên TKGDCK theo một trong các phương thức sau:

- Đặt lệnh tại quầy giao dịch của EVS;
- Đặt lệnh qua điện thoại bằng cách gọi đến tổng đài của EVS;

Khác **Ký số và Hoàn thành**

FPT.eContract

Tổng đài: 1900 636 191 nhánh 3 hoặc email customersupport@fpt.com | © Bản quyền thuộc Công ty TNHH Hệ thống Thông tin FPT

Bước 9. Ký hợp đồng điện tử

Khi hợp đồng hiển thị **Đã ký** là Quý khách đã thực hiện ký hợp đồng thành công.

Sau khi 2 bên đã thực hiện ký kết hợp đồng, Quý khách có thể đăng nhập lại và tải hợp đồng đã ký.

← Quay lại | Lịch sử điều phối : Xem thêm

Còn lại: 26 : 16 << < 1 / 14 > >> 100%

evs[®]
SECURITIES

HỢP ĐỒNG MỞ TÀI KHOẢN GIAO DỊCH CHỨNG KHOÁN
Số: 456852 /HĐMTK/EVS

TÀI KHOẢN GIAO DỊCH: 0 4 0 C 4 5 6 8 5 2

Hôm nay, ngày 18 tháng 1 năm 2024, chúng tôi gồm:

CÔNG TY CỔ PHẦN CHỨNG KHOÁN EVEREST		
Địa chỉ trụ sở chính: Tầng 3, 6, 9 số 2A phố Đại Cồ Việt, phường Lê Đại Hành, quận Hai Bà Trưng, TP.Hà Nội.		
Số điện thoại: [redacted]	Fax: 024-37726763	Website: www.eves.com.vn
Mã số thuế: [redacted]	Email: phongdvkh@eves.com.vn	
Giấy phép hoạt động kinh doanh chứng khoán: Số 48/UBCK-GPHDKD do UBCKNN cấp ngày 29/12/2006		
Người đại diện theo pháp luật/Người được ủy quyền		
Họ và tên: [redacted]	Chức vụ: [redacted]	
Được ủy quyền theo văn bản số [redacted] ngày [redacted]		
KHÁCH HÀNG		
I. PHẦN THÔNG TIN CHUNG		
Tên khách hàng: [redacted]	Ngày sinh: 08/10/1991	
Số CMND/CCCD/Hộ chiếu/GCNDKKD: [redacted]	Ngày cấp: 17/09/2015	Nơi cấp: Cục CS ĐKQL CT và DLQG \
Địa chỉ thường trú/Trụ sở: [redacted]		
Địa chỉ liên lạc: [redacted]		
Điện thoại di động: [redacted]	Email: [redacted]	
Số điện thoại di động và Email được sử dụng để đăng ký các dịch vụ và giao dịch trực tuyến		
II. PHẦN THÔNG TIN BỔ SUNG NẾU LÀ KHÁCH HÀNG TỔ CHỨC		

Tải xuống

Đã ký



CẢM ƠN QUÝ KHÁCH ĐÃ LỰA CHỌN EVS SECURITIES



Sau khi Quý khách hoàn thành ký Hợp đồng điện tử, **tối đa 01 ngày làm việc** tài khoản của Quý khách sẽ được kích hoạt.



Quý khách sẽ nhận được **Hợp đồng điện tử** trong email ***Thông báo tài khoản đã được kích hoạt.***

CÔNG TY CỔ PHẦN CHỨNG KHOÁN EVEREST

Hội sở: Tầng 3, 6, 9 Số 2A Đại Cồ Việt, phường Lê Đại Hành, quận Hai Bà Trưng, Hà Nội



0243 772 6699



phongdvkh@eves.com.vn



eves.com.vn