

## HẠ NHIỆT TẠM THỜI

### DIỄN BIẾN THỊ TRƯỜNG

- **Thị trường chứng khoán Mỹ** giảm khi mà chiến tranh Mỹ -Iran vẫn kéo dài.
- **VN-Index tăng +23,60 điểm (+1,48%)** đạt 1.614,77 điểm với thanh khoản đạt 20.461,2 tỷ đồng. Thị trường hôm nay đảo chiều tăng điểm mạnh sau khi Mỹ đưa ra các tín hiệu đàm phán mặc dù Iran bác bỏ điều này, giá dầu cũng phản ứng giảm hơn 10%. Mặc dù đà tăng không bù đắp được phiên giảm hôm qua nhưng phần nào giúp cho tâm lý thị trường bớt áp lực sau chuỗi ngày giảm điểm liên tục.
- **Nhóm cổ phiếu VN30 tăng +28,10 điểm (+1,61%)** đạt 1.769,15 điểm với sắc xanh chiếm đa số khi có 25 mã tăng điểm, 1 mã không đổi và 4 mã giảm điểm. Trong đó, VPB (+5,2%) và CTG (+3,2%) ảnh hưởng tích cực tới điểm số thị trường. Ở chiều ngược lại, VIC (-1,3%) và PLX (-2,9%) ảnh hưởng tiêu cực tới điểm số thị trường.
- **Nhóm Midcap – Smallcap:** nhóm Midcap tăng +55,35 điểm (+2,74%), nhóm Smallcap tăng +29,01 điểm (+2,15%).
- **HNX-Index tăng +6,27 điểm (+2,64%)** đạt 243,81 điểm với thanh khoản đạt 1.188,0 tỷ.
- **UPCom tăng +1,41 điểm (+1,16%)** đạt 122,73 điểm với thanh khoản đạt 514,7 tỷ.

### NHẬN ĐỊNH EVS

- **Về thị trường chung** tăng điểm mạnh sau khi xuất hiện các tín hiệu hạ nhiệt căng thẳng ở Trung Đông
- **Về kỹ thuật** chỉ báo kỹ thuật trên khung ngày như RSI suy yếu
- **Về hành động NĐT** ưu tiên giữ tỷ trọng danh mục ở mức thấp, quan sát tín hiệu cân bằng của thị trường và các yếu tố căng thẳng địa chính trị để đưa ra quyết định trong thời gian tới. Hạn chế bán hoảng loạn ở các cổ phiếu đã giảm sâu, có tín hiệu quá bán, chờ nhịp hồi để cơ cấu lại danh mục.

### THỊ TRƯỜNG THẾ GIỚI

| Chỉ số    | Điểm      | Thay đổi | %Chg   |
|-----------|-----------|----------|--------|
| HANG SENG | 24.382,47 | -894,85  | -3,54% |
| DAX       | 22.380,19 | -459,37  | -2,01% |
| S&P500    | 6.506,48  | -100,01  | -1,51% |
| NASDAQ    | 23.898,15 | -457,13  | -1,88% |
| Dow jone  | 45.577,47 | -443,96  | -0,96% |

### THỊ TRƯỜNG HÀNG HÓA

| Chỉ số        | Giá (USD) | Thay đổi | %Chg   |
|---------------|-----------|----------|--------|
| Giá vàng      | 4.491,15  | -160,58  | -3,45% |
| Giá dầu Brent | 112,19    | 3,54     | 3,26%  |
| Giá dầu WTI   | 98,32     | 2,18     | 2,27%  |

### THỊ TRƯỜNG VIỆT NAM

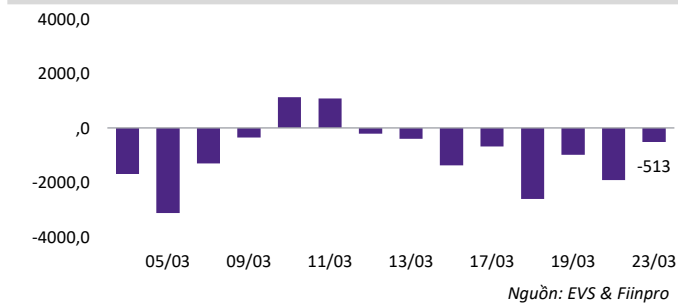
| Chỉ số           | Giá trị  | Thay đổi | %Chg   |
|------------------|----------|----------|--------|
| <b>VN-Index</b>  |          |          |        |
| Đóng cửa [điểm]  | 1.591,17 | -56,64   | -3,44% |
| KLGD [triệu CP]  | 840,3    | 141,9    | 14,76% |
| GTGD [tỷ VND]    | 28.886,8 | -1.833,6 | -5,90% |
| <b>HNX-Index</b> |          |          |        |
| Đóng cửa [điểm]  | 237,54   | -5,92    | -2,43% |
| GTGD [tỷ VND]    | 1.633,4  | 259,0    | 17,53% |
| <b>UPCoM</b>     |          |          |        |
| Đóng cửa [điểm]  | 121,32   | -2,42    | -1,96% |
| GTGD [tỷ VND]    | 649,9    | 50,7     | 7,96%  |

### NGÀNH CÓ GTGD LỚN

| Ngành        | Điểm   | Thay đổi | %Chg   |
|--------------|--------|----------|--------|
| Ngân hàng    | 613,51 | -16,51   | -2,62% |
| Chứng khoán  | 698,26 | -19,00   | -2,65% |
| Bất động sản | 649,54 | -32,28   | -4,73% |
| Thực phẩm    | 723,61 | -15,54   | -2,10% |

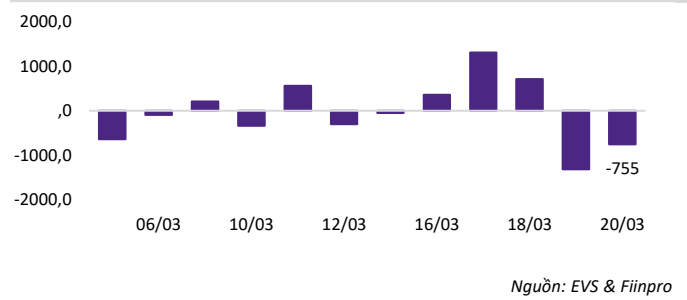
# Thị trường giảm điểm mạnh mất mốc 1.600 điểm

## Nước ngoài tiếp tục bán ròng



Khối ngoại bán ròng và tập trung vào MWG, HDB, VHM.

## Tự doanh quay đầu bán ròng mạnh



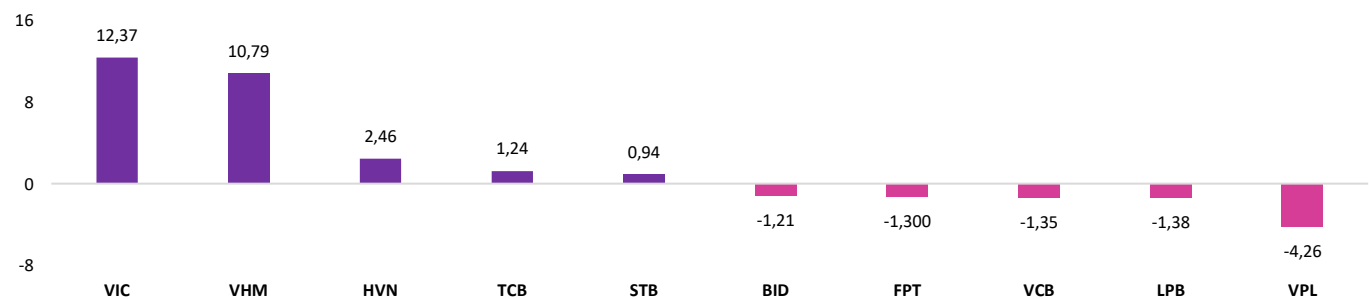
Khối tự doanh bán ròng và chủ yếu ở MCH, FPT, ACB.

## Lãi suất liên ngân hàng kỳ hạn ngắn để giảm nhưng vẫn ở mức cao



Lãi suất liên ngân hàng kỳ hạn qua đêm giảm đạt 8,60%, kỳ hạn 3 tháng vẫn ở mức cao 8,52% cho thấy tình trạng thiếu hụt thanh khoản ngắn hạn trong hệ thống ngân hàng tạm hạ nhiệt.

## Top cổ phiếu ảnh hưởng của tuần trước



**KHUYẾN CÁO**

Các thông tin trong báo cáo này được thu thập từ các nguồn đã được công bố ra công chúng và được đánh giá là đáng tin cậy. Ngoại trừ các thông tin liên quan trực tiếp đến Công ty cổ phần Chứng khoán EVS (“EVS”), EVS không chịu trách nhiệm về tính chính xác, đầy đủ của các thông tin còn lại. Các ý kiến, nhận định, dự báo và ước tính được trình bày tại báo cáo này phản ánh quan điểm chuyên môn của các chuyên viên phân tích tại thời điểm phát hành báo cáo. EVS không có nghĩa vụ thông báo, cập nhật hoặc chỉnh sửa báo cáo này dưới bất kỳ hình thức nào, kể cả khi có thay đổi liên quan đến thông tin hoặc bối cảnh thị trường. Báo cáo này được thực hiện chỉ nhằm mục đích cung cấp thông tin tham khảo cho nhà đầu tư, EVS không đưa ra bất kỳ khuyến nghị nào liên quan đến việc mua, bán hay nắm giữ chứng khoán hoặc các công cụ tài chính khác và sẽ không chịu trách nhiệm đối với bất kỳ thiệt hại nào phát sinh từ việc sử dụng thông tin trong báo cáo. Mọi hành vi sao chép, trích dẫn một phần hoặc toàn bộ nội dung báo cáo đều phải có sự chấp thuận bằng văn bản của EVS. Khi sử dụng thông tin, vui lòng ghi rõ nguồn trích dẫn từ EVS.

**THÔNG TIN LIÊN LẠC**

**CÔNG TY CỔ PHẦN CHỨNG KHOÁN EVS - Website:** [www.eves.com.vn](http://www.eves.com.vn)

**Trụ sở chính:**

Tầng 3, 6, 9 Số 2A Phố Đại Cồ Việt, Phường Hai Bà Trưng, Thành phố Hà Nội

Điện thoại: 0243 772 6699 - Fax: 0243 772 6763

**Chi nhánh Sài Gòn:**

Tầng 4, Tòa nhà Bitexco Nam Long Office Building, Số 63A Đường Võ Văn Tần, Phường Xuân Hòa, Thành phố Hồ Chí Minh

Điện thoại : 028 62906296

Fax: 028 62906399

**Chi nhánh Nguyễn Trãi:**

Tầng 2, Tòa nhà VNT Tower, Số 19 Đường Nguyễn Trãi, Phường Khương Đình, Thành phố Hà Nội

Điện thoại: 0243 936 6866

Fax: 0243 936 6586

**PHÒNG PHÂN TÍCH VÀ TƯ VẤN ĐẦU TƯ****Phạm Văn Tuấn**

Trưởng phòng Phân tích và Tư vấn Đầu tư

[tuanpv1@eves.com.vn](mailto:tuanpv1@eves.com.vn)

**Đình Quốc Khánh**

Chuyên viên

[khanhdq@eves.com.vn](mailto:khanhdq@eves.com.vn)

Mở tài khoản EVS tại:



Theo dõi chúng tôi tại:

