

MIDCAP GIẢM MẠNH

DIỄN BIẾN THỊ TRƯỜNG

- VN-Index giảm** -18,58 điểm (-1,00%) đạt 1.843,50 điểm với thanh khoản đạt 22.430,3 tỷ đồng. Thị trường phiên nay đóng cửa giảm điểm với số mã giảm điểm chiếm đa số trên toàn thị trường. Trong đó, nhóm Midcap dẫn đầu đà giảm với mức giảm -2,4% so với mức giảm trung bình 1% của chỉ số cho thấy áp lực bán đang tập trung mạnh vào nhóm Midcap. Thanh khoản thị trường cải thiện khi mà nhiều nhóm cổ phiếu giảm mạnh cho thấy khi cổ phiếu chiết khấu sâu thì vẫn có lực cầu bắt đáy tuy nhiên áp lực mua lên không nhiều, thanh khoản tăng nhưng vẫn ở mức thấp.
- Nhóm cổ phiếu VN30 giảm** -11,45 điểm (-0,57%) đạt 1.991,11 điểm với sắc đỏ chiếm đa số khi có 6 mã tăng điểm, 2 mã không đổi và 22 mã giảm điểm. Trong đó, VHM (+0,8%) và VJC (+2,0%) ảnh hưởng tích cực tới điểm số thị trường. Ở chiều ngược lại, GAS (-2,6%) và LPB (-2,1%) ảnh hưởng tiêu cực tới điểm số thị trường.
- Nhóm Midcap – Smallcap:** nhóm Midcap giảm -50,83 điểm (-2,40%), nhóm Smallcap giảm -15,66 điểm (-1,17%).
- HNX-Index giảm** -11,06 điểm (-3,60%) đạt 296,51 điểm với thanh khoản đạt 1.307,1 tỷ.
- UPCom giảm** -0,24 điểm (-0,19%) đạt 127,77 điểm với thanh khoản đạt 490,5 tỷ.

NHẬN ĐỊNH EVS

- Về thị trường chung** giảm điểm với nhóm Midcap điều chỉnh mạnh.
- Về kỹ thuật** chỉ báo kỹ thuật trên khung ngày như RSI suy yếu.
- Về hành động NĐT** nắm giữ danh mục hiện tại, nếu chưa có tỷ trọng cao thì NĐT có thể kiên nhẫn chờ đợi các đợt điều chỉnh của thị trường, chỉ mở mua ở những điểm chiết khấu tốt và hạn chế mua đuổi ở khu vực hiện tại.

TIN TỨC NỔI BẬT

- Lợi suất trái phiếu Chính phủ Mỹ và đồng USD hạ nhiệt sau khi kỳ vọng tăng lãi suất của Fed suy giảm. Đây là yếu tố tích cực đối với tỷ giá USD/VND và giúp giảm áp lực lên chính sách tiền tệ của các quốc gia mới nổi, trong đó có Việt Nam.
- NHNN tiếp tục điều hành thanh khoản theo hướng hỗ trợ tăng trưởng tín dụng nhưng vẫn duy trì ổn định tỷ giá. Nhà đầu tư theo dõi sát diễn biến lãi suất liên ngân hàng, OMO và tăng trưởng tín dụng nửa đầu năm để đánh giá khả năng duy trì mặt bằng lãi suất thấp trong thời gian tới.

THỊ TRƯỜNG THẾ GIỚI

Chỉ số	Điểm	Thay đổi	%Chg
HANG SENG	23.350,03	295,00	1,28%
DAX	25.779,31	198,43	0,78%
S&P500	7.483,24	0,01	0,00%
NASDAQ	29.329,21	-479,92	-1,61%
Dow Jones	52.900,07	594,83	1,14%

THỊ TRƯỜNG HÀNG HÓA

Chỉ số	Giá (USD)	Thay đổi	%Chg
Giá vàng	4.175,70	51,72	1,25%
Giá dầu Brent	72,12	0,32	0,45%
Giá dầu WTI	68,78	0,09	0,13%

THỊ TRƯỜNG VIỆT NAM

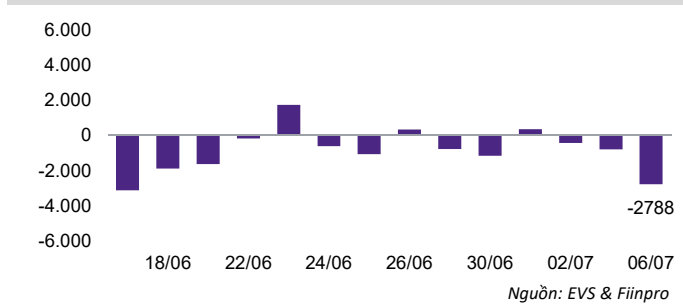
Chỉ số	Giá trị	Thay đổi	%Chg
VN-Index			
Đóng cửa [điểm]	1.843,50	-18,58	-1,00%
KLGD [triệu CP]	798,8	188,0	30,79%
GTGD [tỷ VND]	22.430,3	6.773,7	43,26%
HNX-Index			
Đóng cửa [điểm]	296,51	-11,06	-3,60%
GTGD [tỷ VND]	1.307,1	-316,4	-19,49%
UPCoM			
Đóng cửa [điểm]	127,77	-0,24	-0,19%
GTGD [tỷ VND]	490,5	106,8	27,83%

NGÀNH CÓ GTGD LỚN

Ngành	Điểm	Thay đổi	%Chg
Bất động sản	980,85	-0,86	-0,09%
Ngân hàng	684,15	-6,95	-1,01%
Chứng khoán	745,92	-19,63	-2,56%
Công nghiệp	329,70	-6,26	-1,86%

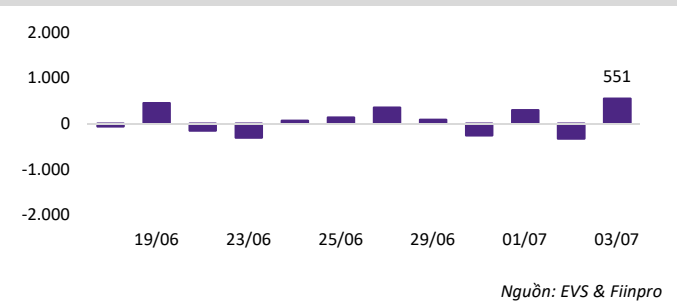
Thị trường giảm điểm với Midcap giảm sâu.

Nước ngoài tiếp đà bán ròng mạnh



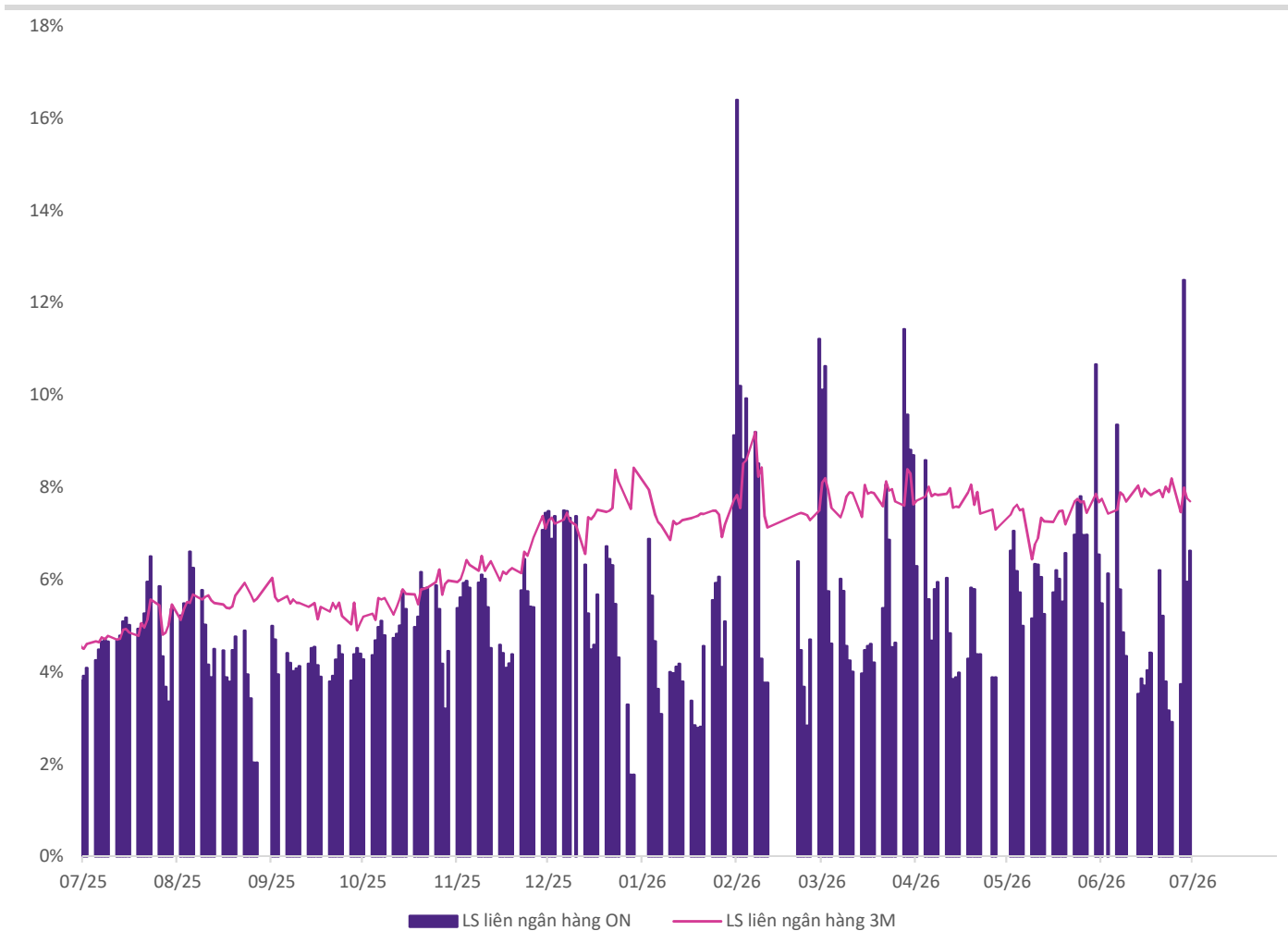
Khối ngoại bán ròng tập trung vào VIC, SHB, MSN.

Tự doanh quay đầu mua ròng



Khối tự doanh mua tập trung vào EIB, VIC, VHM.

Lãi suất liên ngân hàng kỳ hạn ngắn tăng trở lại mức 6%



Nguồn: EVS & Fiiipro

Lãi suất liên ngân hàng kỳ hạn qua đêm tăng đạt 6,62%, kỳ hạn 3 tháng vẫn ở mức cao 7,70% cho thấy tình trạng thiếu hụt thanh khoản ngắn hạn trong hệ thống ngân hàng hạ nhiệt sau khi sang quý III nhưng vẫn ở mức cao.

Nguồn: EVS & Fiiipro

KHUYẾN CÁO

Các thông tin trong báo cáo này được thu thập từ các nguồn đã được công bố ra công chúng và được đánh giá là đáng tin cậy. Ngoại trừ các thông tin liên quan trực tiếp đến Công ty cổ phần Chứng khoán EVS (“EVS”), EVS không chịu trách nhiệm về tính chính xác, đầy đủ của các thông tin còn lại. Các ý kiến, nhận định, dự báo và ước tính được trình bày tại báo cáo này phản ánh quan điểm chuyên môn của các chuyên viên phân tích tại thời điểm phát hành báo cáo. EVS không có nghĩa vụ thông báo, cập nhật hoặc chỉnh sửa báo cáo này dưới bất kỳ hình thức nào, kể cả khi có thay đổi liên quan đến thông tin hoặc bối cảnh thị trường. Báo cáo này được thực hiện chỉ nhằm mục đích cung cấp thông tin tham khảo cho nhà đầu tư, EVS không đưa ra bất kỳ khuyến nghị nào liên quan đến việc mua, bán hay nắm giữ chứng khoán hoặc các công cụ tài chính khác và sẽ không chịu trách nhiệm đối với bất kỳ thiệt hại nào phát sinh từ việc sử dụng thông tin trong báo cáo. Mọi hành vi sao chép, trích dẫn một phần hoặc toàn bộ nội dung báo cáo đều phải có sự chấp thuận bằng văn bản của EVS. Khi sử dụng thông tin, vui lòng ghi rõ nguồn trích dẫn từ EVS.

THÔNG TIN LIÊN LẠC

CÔNG TY CỔ PHẦN CHỨNG KHOÁN EVS - Website: www.eves.com.vn

Trụ sở chính:

Tầng 3, 6, 9 Số 2A Phố Đại Cồ Việt, Phường Hai Bà Trưng, Thành phố Hà Nội

Điện thoại: 0243 772 6699 - Fax: 0243 772 6763

Chi nhánh Sài Gòn:

Tầng 4, Tòa nhà Bitexco Nam Long Office Building, Số 63A Đường Võ Văn Tần, Phường Xuân Hòa, Thành phố Hồ Chí Minh

Điện thoại : 028 62906296

Fax: 028 62906399

Chi nhánh Nguyễn Trãi:

Tầng 2, Tòa nhà VNT Tower, Số 19 Đường Nguyễn Trãi, Phường Khương Đình, Thành phố Hà Nội

Điện thoại: 0243 936 6866

Fax: 0243 936 6586

PHÒNG PHÂN TÍCH VÀ TƯ VẤN ĐẦU TƯ**Phạm Văn Tuấn**

Trưởng phòng Phân tích và Tư vấn Đầu tư

tuanpv1@eves.com.vn

Đình Quốc Khánh

Chuyên viên

khanhdq@eves.com.vn

Mở tài khoản EVS tại:



Theo dõi chúng tôi tại:

