

## ĐẦU NĂM CHƯA XUÔI

### DIỄN BIẾN THỊ TRƯỜNG

- **Thị trường chứng khoán Mỹ** giảm điểm do lo ngại nhóm Cổ phiếu công nghệ đang bị định giá quá cao.
- **VN-Index tăng** +3.91 điểm (+0.22%) đạt 1.788,40 điểm với thanh khoản đạt 25.982,1 tỷ đồng. Thị trường hôm nay tăng điểm với kịch bản xanh vỏ đỏ lòng khi mà VIC VHM tăng mạnh gánh phần lớn điểm số tăng thị trường trong khi nhóm Midcap giảm hơn trung bình 1,52% khiến cho số mã đỏ áp đảo mã xanh. Tâm lý NĐT trở nên tiêu cực khi mà thị trường dao động lớn trong phiên chiều sau đó giảm điểm mạnh.
- **Nhóm cổ phiếu VN30 giảm** -1.95 điểm (-0.10%) đạt 2.028,68 điểm với sắc đỏ chiếm đa số khi có 7 mã tăng điểm, 1 mã không đổi và 22 mã giảm điểm. Trong đó, VHM (+6,9%) và VIC (+2,1%) ảnh hưởng tích cực tới điểm số thị trường. Ở chiều ngược lại, VPB (-2,6%) và LPB (-3,1%) ảnh hưởng tiêu cực tới điểm số thị trường.
- **Nhóm Midcap – Smallcap:** nhóm Midcap giảm -33.60 điểm (-1.52%), nhóm Smallcap giảm -15.23 điểm (-1.03%).
- **HNX-Index giảm** -2.03 điểm (-0.82%) đạt 246,74 điểm với thanh khoản đạt 1.641,0 tỷ.
- **UPCom giảm** -0.36 điểm (-0.30%) đạt 120,61 điểm với tổng giá trị giao dịch ở mức 449,3 tỷ.

### NHẬN ĐỊNH EVS

- **Về thị trường chung** tăng điểm nhưng phần đông cổ phiếu giảm mạnh.
- **Về kỹ thuật** chỉ báo kỹ thuật trên khung ngày như RSI hồi phục.
- **Về hành động NĐT** có thể tiến hành cơ cấu danh mục khi chỉ số quanh mốc 1.800 điểm để loại bỏ các cổ phiếu yếu, hạ tỷ trọng cổ phiếu đề phòng cho những nhịp điều chỉnh của thị trường và giữ một phần tỷ trọng tiền mặt để có thể tham gia vào các cơ hội mới trong thời gian tới.

### THỊ TRƯỜNG THẾ GIỚI

Chỉ số	Điểm	Thay đổi	%Chg
HANG SENG	25.630,54	-224,06	-0,87%
DAX	24.490,41	139,29	0,57%
S&P500	6.896,24	-9,50	-0,14%
NASDAQ	23.419,08	-55,27	-0,24%
Dow jone	48.367,06	-94,87	-0,20%

### THỊ TRƯỜNG HÀNG HÓA

Chỉ số	Giá (USD)	Thay đổi	%Chg
Giá vàng	4.375,50	50,40	1,17%
Giá dầu Brent	61,33	-0,16	-0,26%
Giá dầu WTI	57,93	-0,15	-0,26%

### THỊ TRƯỜNG VIỆT NAM

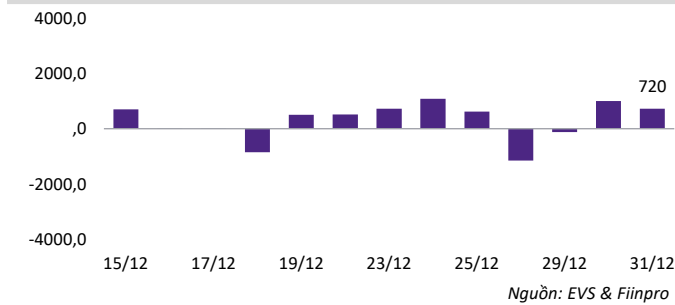
Chỉ số	Giá trị	Thay đổi	%Chg
<b>VN-Index</b>			
Đóng cửa [điểm]	1.784,49	17,59	1,00%
KLGD [triệu CP]	808,1	63,4	9,89%
GTGD [tỷ VND]	26.350,6	1.605,1	7,74%
<b>HNX-Index</b>			
Đóng cửa [điểm]	248,77	-1,73	-0,69%
GTGD [tỷ VND]	1.570,4	-603,9	-31,79%
<b>UPCoM</b>			
Đóng cửa [điểm]	120,97	0,22	0,18%
GTGD [tỷ VND]	683,6	288,5	79,69%

### NGÀNH CÓ GTGD LỚN

Ngành	Điểm	Thay đổi	%Chg
Ngân hàng	659,53	2,18	0,33%
Bất động sản	823,12	25,31	3,17%
Chứng khoán	728,40	1,96	0,27%
Xây dựng	256,37	-0,07	-0,03%

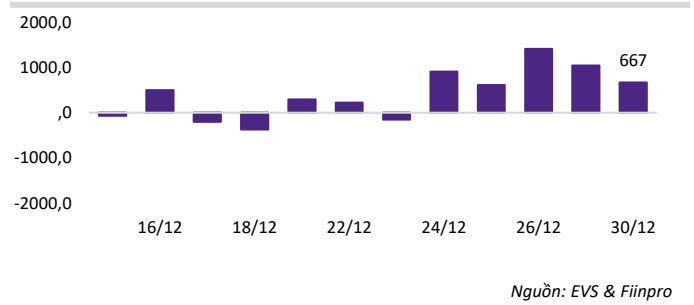
# Thị trường tăng điểm chủ yếu nhờ nhóm Vingroup.

## Nước ngoài tiếp đà mua ròng



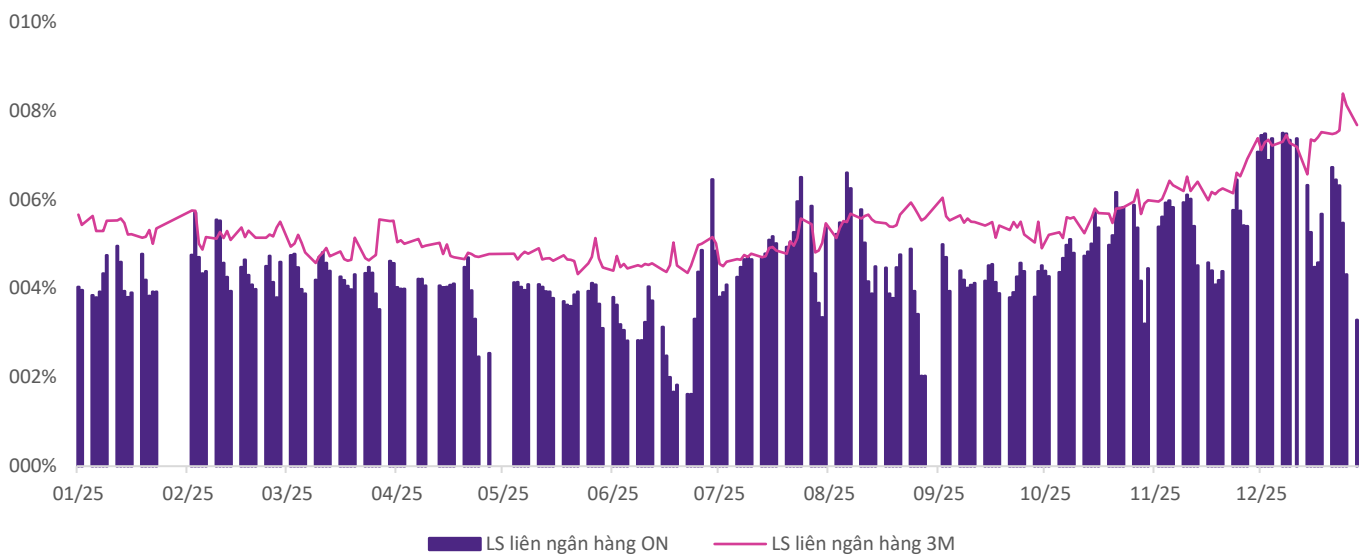
Khối ngoại bán ròng trên toàn thị trường, tập trung vào khối ngoại bán ròng trên toàn thị trường, tập trung vào STB, VPL, MWG.

## Tự doanh liên tục mua ròng mạnh



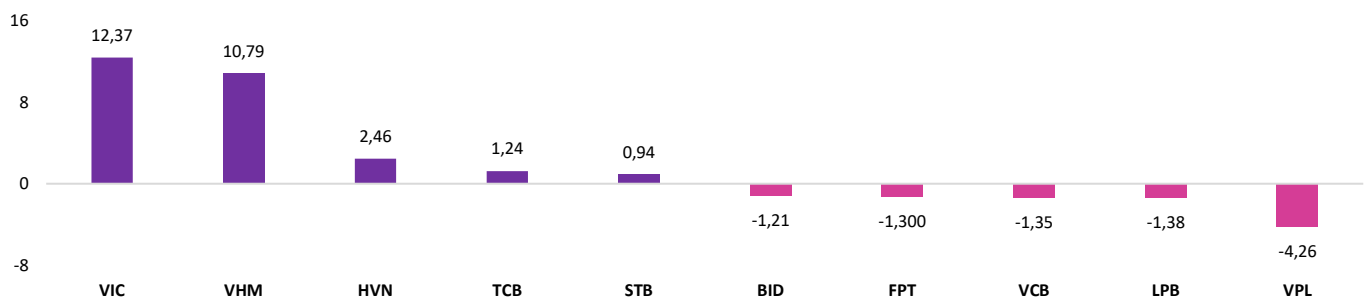
Khối tự doanh hôm nay mua ròng và chủ yếu ở TCB, ACB, VPB.

## Lãi suất liên ngân hàng kỳ hạn ngắn giảm mạnh



Lãi suất liên ngân hàng kỳ hạn qua đêm giảm đạt 3,29%, kỳ hạn 3 tháng giảm nhưng vẫn ở mức cao 7,67% cho thấy tình trạng thiếu hụt thanh khoản ngắn hạn trong hệ thống ngân hàng tạm hạ nhiệt.

## Top cổ phiếu ảnh hưởng của tuần trước



**KHUYẾN CÁO**

Các thông tin trong báo cáo này được thu thập từ các nguồn đã được công bố ra công chúng và được đánh giá là đáng tin cậy. Ngoại trừ các thông tin liên quan trực tiếp đến Công ty cổ phần Chứng khoán EVS (“EVS”), EVS không chịu trách nhiệm về tính chính xác, đầy đủ của các thông tin còn lại. Các ý kiến, nhận định, dự báo và ước tính được trình bày tại báo cáo này phản ánh quan điểm chuyên môn của các chuyên viên phân tích tại thời điểm phát hành báo cáo. EVS không có nghĩa vụ thông báo, cập nhật hoặc chỉnh sửa báo cáo này dưới bất kỳ hình thức nào, kể cả khi có thay đổi liên quan đến thông tin hoặc bối cảnh thị trường. Báo cáo này được thực hiện chỉ nhằm mục đích cung cấp thông tin tham khảo cho nhà đầu tư, EVS không đưa ra bất kỳ khuyến nghị nào liên quan đến việc mua, bán hay nắm giữ chứng khoán hoặc các công cụ tài chính khác và sẽ không chịu trách nhiệm đối với bất kỳ thiệt hại nào phát sinh từ việc sử dụng thông tin trong báo cáo. Mọi hành vi sao chép, trích dẫn một phần hoặc toàn bộ nội dung báo cáo đều phải có sự chấp thuận bằng văn bản của EVS. Khi sử dụng thông tin, vui lòng ghi rõ nguồn trích dẫn từ EVS.

**THÔNG TIN LIÊN LẠC**

**CÔNG TY CỔ PHẦN CHỨNG KHOÁN EVS - Website:** [www.eves.com.vn](http://www.eves.com.vn)

**Trụ sở chính:**

Tầng 3, 6, 9 Số 2A Phố Đại Cồ Việt, Phường Hai Bà Trưng, Thành phố Hà Nội

Điện thoại: 0243 772 6699 - Fax: 0243 772 6763

**Chi nhánh Sài Gòn:**

Tầng 4, Tòa nhà Bitexco Nam Long Office Building, Số 63A Đường Võ Văn Tần, Phường Xuân Hòa, Thành phố Hồ Chí Minh

Điện thoại : 028 62906296

Fax: 028 62906399

**Chi nhánh Nguyễn Trãi:**

Tầng 2, Tòa nhà VNT Tower, Số 19 Đường Nguyễn Trãi, Phường Khương Đình, Thành phố Hà Nội

Điện thoại: 0243 936 6866

Fax: 0243 936 6586

**PHÒNG PHÂN TÍCH VÀ TƯ VẤN ĐẦU TƯ****Phạm Văn Tuấn**

Trưởng phòng Phân tích và Tư vấn Đầu tư

[tuanpv1@eves.com.vn](mailto:tuanpv1@eves.com.vn)

**Đình Quốc Khánh**

Chuyên viên

[khanhdq@eves.com.vn](mailto:khanhdq@eves.com.vn)

Mở tài khoản EVS tại:



Theo dõi chúng tôi tại:

